

# Candriam Money Market USD Sustainable I Acc

## Morningstar Index

Morningstar US Dollar 1-Month Cash TR USD

(Gültig für den gesamten Bericht)

## Morningstar Kategorie™

Geldmarkt USD

## Fondsbenchmark

USTREAS Federal Funds

## Morningstar Rating™

—

## Morningstar ESG Risk Rating™



### Anlageziel

"Candriam Money Market USD investiert nur in Geldmarktinstrumente, Cash- und Finanzinstrumente und Anleihen mit einer Restlaufzeit von unter 24 months Monate mit einem Mindest-Rating von A2/P2 (Standard & Poor's) oder gleichwertig. Ausgaben werden in USD oder Währungen von OECD-Ländern bezeichnet. Der Fonds kann Währung, Zinssatz oder Kreditderivate für ein effizientes Portfolio-Management (Hedge, Exposure, Arbitrage) nutzen."

### Risikokennzahlen

Alpha	-0,01	Sharpe Ratio	0,01
Beta	1,31	Volatilität	7,15
Information Ratio	-0,14		
Tracking Error	0,14		

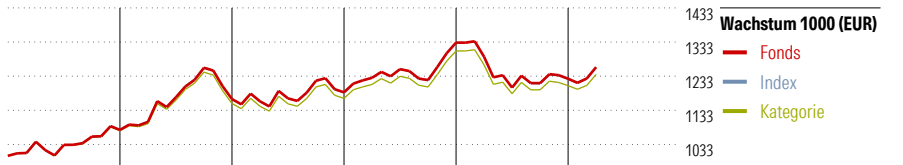
Berechnungsgrundlage Morningstar USD 1M Cash TR USD (wenn zutreffend)

### KID SRI

◀ Geringeres Risiko ..... Höheres Risiko ▶  
Typischerweise niedrigere Erträge Typischerweise höhere Erträge



Quelle: Fondsgesellschaft



	2021	2022	2023	2024	2025	03/26	Rendite (in %)
Fonds	7,58	8,40	1,70	12,28	-7,94	2,77	Fonds
Index	7,64	8,33	1,57	12,37	-8,03	2,85	Index
Kategorie	7,37	7,41	1,32	11,95	-7,58	2,73	Kategorie

### Rollierende Renditen (%)

(16 Apr 2026)

	Fonds	Idx	Kat.
Lfd. Jahr	0,77	0,84	0,76
3 Monate	-0,67	-0,60	-0,51
6 Monate	1,01	1,09	1,01
1 Jahr	0,76	0,68	0,73
3 Jahre p.a.	2,50	2,52	2,45
5 Jahre p.a.	3,87	3,86	3,73

### Rendite kumul. (%)

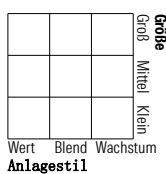
(16 Apr 2026)

	Fonds	Idx	Kat.
3 Jahre	7,70	7,76	7,53
5 Jahre	20,90	20,82	20,09
10 Jahre	22,71	21,11	19,49
Seit Auflage	60,85	-	-

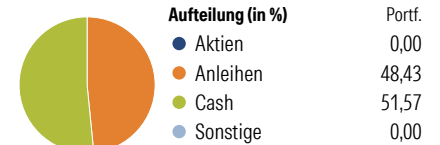
### Portfolio 31 Mrz 2026

#### Morningstar Style Box™

Anlagestil Aktien



Anlagestil Anleihen



### Top 10 Positionen (in %)

	Sektor	Portf.
United States Treasury...	—	9,31
Danone SA 2.947%2026-11-02	—	3,96
Sanofi SA 0.46%2027-11-03	—	2,98
Nordea Bank ABP 0.74%2027-03-19	—	2,97
International Bank for...	—	2,96
Macquarie Group Ltd...	—	2,96
GlaxoSmithKline Capital PLC...	—	2,89
Deutsche Telekom International...	—	2,47
Mercedes-Benz Finance North...	—	2,19
eBay Inc. 1.4%2026-05-10	—	2,14
Positionen Aktien Gesamt		0
Positionen Anleihen Gesamt		31
% des Vermögens in Top 10 Positionen		34,82

### Sektorengewichtung

	% Akt
<b>Zyklisch</b>	<b>0,00</b>
Rohstoffe	-
Konsumgüter zyklisch	-
Finanzdienstleistungen	-
Immobilien	-
<b>Sensibel</b>	<b>0,00</b>
Telekommunikation	-
Energie	-
Industriewerte	-
Technologie	-
<b>Defensiv</b>	<b>0,00</b>
Konsumgüter nicht zyklisch	-
Gesundheitswesen	-
Versorger	-

Keine Daten verfügbar

### Stammdaten

Fondsgesellschaft	Candriam	Domizil	Luxemburg	KID - andere Kosten	0,26%
Adresse	Candriam Belgium, L - 8009 Strassen	Fondswährung	USD	Transaktionskosten	0,04%
Internet	www.candriam.com	Ertragsverwendung	Thesaurierend	Erfolgsgebühr (03 Apr 2026)	0,00%
Versicherung	HDI	ISIN	LU0206982414	Fondsvolumen (Mio.)	101,58 USD
Telefon	+49(0)221 144-3963	WKN	A0Q9P0		
Email	leben.service@hdi.de				