

Comgest Growth Europe EUR Acc

Morningstar Index
Morningstar Developed Europe Growth Target Market Exposure NR EUR
(Gültig für den gesamten Bericht)

Morningstar Kategorie™
Aktien Europa Standardwerte Growth

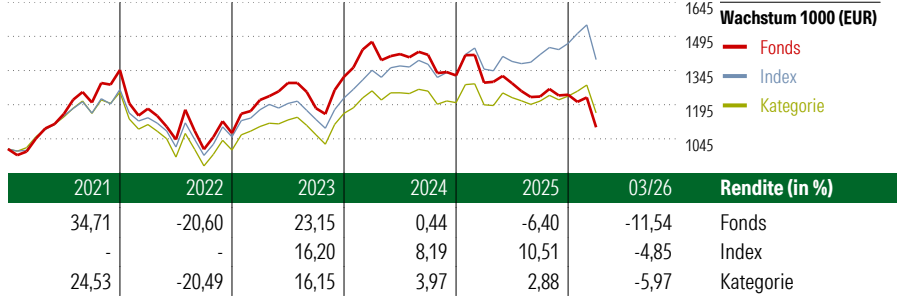
Fondsbenchmark
MSCI Europe NR EUR

Morningstar Rating™
★★★

Morningstar ESG Risk Rating™

Anlageziel

Anlageziel des Fonds ist die langfristige Wertsteigerung des Fonds (Kapitalzuwachs). Der Fonds strebt danach, dieses Ziel zu erreichen, indem er in ein Portfolio qualitativ hochwertiger Unternehmen mit langfristigen Wachstumsaussichten investiert. Der Fonds legt mindestens 51 % seines Nettovermögens in Aktien und Vorzugsaktien und mindestens zwei Drittel seiner Vermögenswerte in Wertpapieren an, die von Unternehmen ausgegeben wurden, die ihren Geschäftssitz in Europa haben oder dort vorwiegend geschäftlich tätig sind...



Risikokennzahlen

| | | | |
|-------------------|-------|--------------|-------|
| Alpha | -9,11 | Sharpe Ratio | -0,40 |
| Beta | 1,04 | Volatilität | 13,85 |
| Information Ratio | -1,61 | | |
| Tracking Error | 5,78 | | |

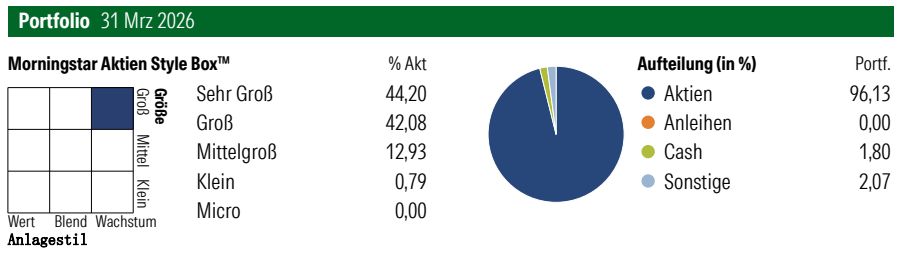
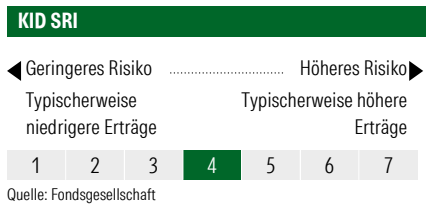
Berechnungsgrundlage Morningstar Dev Europe Grt TME NR EUR (wenn zutreffend)

Rollierende Renditen (%) (16 Apr 2026)

| | Fonds | Idx | Kat. |
|--------------|-------|-------|-------|
| Lfd. Jahr | -5,92 | 2,26 | 1,27 |
| 3 Monate | -8,27 | -3,00 | -2,93 |
| 6 Monate | -8,00 | 2,62 | 0,41 |
| 1 Jahr | -6,73 | 16,37 | 9,36 |
| 3 Jahre p.a. | -1,78 | 7,92 | 4,27 |
| 5 Jahre p.a. | 1,46 | 6,49 | 2,34 |

Rendite kumul. (%) (16 Apr 2026)

| | Fonds | Idx | Kat. |
|--------------|--------|--------|-------|
| 3 Jahre | -5,24 | 25,70 | 13,35 |
| 5 Jahre | 7,50 | 36,92 | 12,28 |
| 10 Jahre | 93,31 | 117,13 | 87,24 |
| Seit Auflage | 278,30 | - | - |



Top 10 Positionen (in %)

| Position | Sektor | Portf. |
|--------------------------------------|--------|--------|
| ASML Holding NV | | 6,76 |
| Schneider Electric SE | | 6,67 |
| Industria De Diseno Textil SA... | | 4,74 |
| SAP SE | | 4,71 |
| Air Liquide SA | | 4,16 |
| Alcon Inc | | 4,09 |
| Novonesis (Novozymes) B Class B | | 3,97 |
| Kingspan Group PLC | | 3,86 |
| Essilorluxottica | | 3,72 |
| London Stock Exchange Group PLC | | 3,68 |
| Positionen Aktien Gesamt | | 34 |
| Positionen Anleihen Gesamt | | 0 |
| % des Vermögens in Top 10 Positionen | | 46,37 |

Sektorengewichtung

| Sektor | % Akt |
|----------------------------|--------------|
| Zyklisch | 31,41 |
| Rohstoffe | 9,18 |
| Konsumgüter zyklisch | 18,06 |
| Finanzdienstleistungen | 4,16 |
| Immobilien | - |
| Sensibel | 45,20 |
| Telekommunikation | 1,19 |
| Energie | - |
| Industriewerte | 27,73 |
| Technologie | 16,28 |
| Defensiv | 23,39 |
| Konsumgüter nicht zyklisch | 5,47 |
| Gesundheitswesen | 17,92 |
| Versorger | - |

Regionen

| Region | % Akt |
|--------------------------|--------------|
| Amerika | 5,64 |
| USA | 5,64 |
| Kanada | 0,00 |
| Lateinamerika | 0,00 |
| Europa | 94,36 |
| Vereinigtes Königreich | 16,14 |
| Eurozone | 53,13 |
| Europa - ex Euro | 25,09 |
| Europa -Schwellenländer | 0,00 |
| Mittlerer Osten / Afrika | 0,00 |
| Asien | 0,00 |
| Japan | 0,00 |
| Australasien | 0,00 |
| Asien - Industrieländer | 0,00 |
| Asien - Schwellenländer | 0,00 |

Stammdaten

| | | | | | |
|-------------------|---------------------------------------|-------------------|---------------|-----------------------------|-------------|
| Fondsgesellschaft | Comgest Asset Management... | Domizil | Irland | KID - andere Kosten | 1,59% |
| Adresse | Fifth Floor, Fitzwilton House, Dublin | Fondswährung | EUR | Transaktionskosten | 0,13% |
| Internet | - | Ertragsverwendung | Thesaurierend | Erfolgsgebühr (20 Mrz 2026) | 0,00% |
| Versicherung | HDI | ISIN | IE0004766675 | Fondsvolumen (Mio.) | 1973,92 EUR |
| Telefon | +49(0)221 144-3963 | WKN | 631025 | | |
| Email | leben.service@hdi.de | | | | |