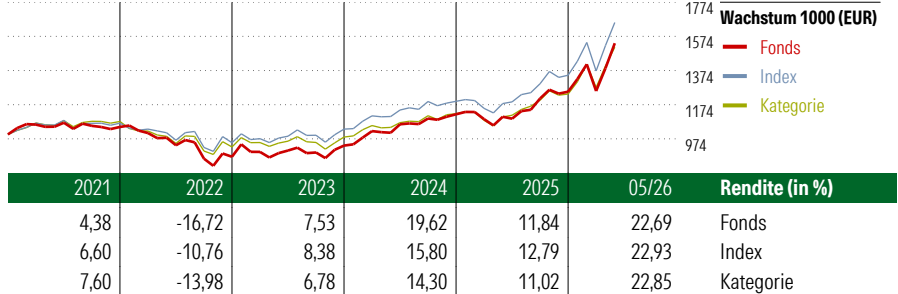


# DWS ESG Top Asien LC

<b>Morningstar Index</b> Morningstar Asia Pacific Target Market Exposure NR USD (Gültig für den gesamten Bericht)	<b>Morningstar Kategorie™</b> Aktien Asien-Pazifik mit Japan	<b>Fondsbenchmark</b> Not Benchmarked	<b>Morningstar Rating™</b> ★★★★	<b>Morningstar Sustainalytics Portfolio ESG Risk Rating™</b> 
---	---	--	------------------------------------	--

**Anlageziel**

"Die Gesellschaft erwirbt und veräußert nach Einschätzung der Wirtschafts- und Kapitalmarktlage sowie der weiteren Börsenaussichten die nach dem KAGB und den Anlagebedingungen zugelassenen Vermögensgegenstände. Mindestens 70% des Wertes des Fonds müssen in Aktien von Unternehmen mit Sitz oder Geschäftsschwerpunkt in Asien (das heißt, dass sie mindestens 51% ihres Umsatzes in dieser Region erzielen) angelegt werden. Als asiatische Emittenten kommen Unternehmen mit Sitz oder Geschäftsschwerpunkt in Hong Kong, Indien,...



**Risikokennzahlen**

Alpha	1,02	Sharpe Ratio	1,14
Beta	0,98	Volatilität	14,33
Information Ratio	0,24		
Tracking Error	3,05		

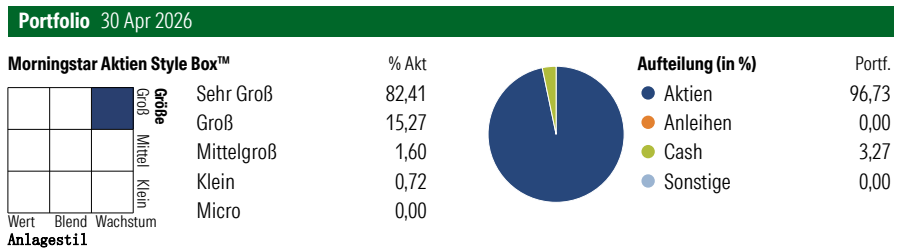
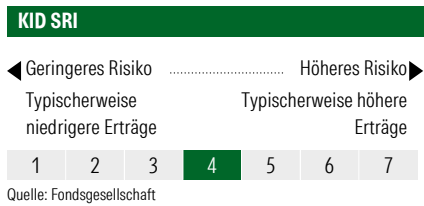
Berechnungsgrundlage Morningstar APAC TME NR USD (wenn zutreffend)

**Rollierende Renditen (%)** (8 Jun 2026)

	Fonds	Idx	Kat.
Lfd. Jahr	18,09	18,62	20,06
3 Monate	10,05	8,67	10,73
6 Monate	18,09	18,57	19,93
1 Jahr	34,02	34,53	34,57
3 Jahre p.a.	17,14	16,87	15,31
5 Jahre p.a.	7,15	8,45	6,56

**Rendite kumul. (%)** (8 Jun 2026)

	Fonds	Idx	Kat.
3 Jahre	60,74	59,63	53,30
5 Jahre	41,27	50,01	37,42
10 Jahre	141,80	149,19	141,17
Seit Auflage	713,68	-	-



**Top 10 Positionen (in %)**

Position	Sektor	Portf.
Taiwan Semiconductor...		9,60
Samsung Electronics Co Ltd		5,62
Tencent Holdings Ltd		4,24
SK Hynix Inc		4,05
Alibaba Group Holding Ltd...		2,46
Fast Retailing Co Ltd		2,39
Hoya Corp		2,23
Keyence Corp		2,20
HSBC Holdings PLC		2,15
AIA Group Ltd		2,01
Positionen Aktien Gesamt		69
Positionen Anleihen Gesamt		0
% des Vermögens in Top 10 Positionen		36,95

**Sektorengewichtung**

Sektor	% Akt
<b>Zyklisch</b>	<b>38,07</b>
Rohstoffe	1,99
Konsumgüter zyklisch	13,31
Finanzdienstleistungen	20,95
Immobilien	1,82
<b>Sensibel</b>	<b>55,46</b>
Telekommunikation	9,49
Energie	-
Industriewerte	7,85
Technologie	38,11
<b>Defensiv</b>	<b>6,48</b>
Konsumgüter nicht zyklisch	1,53
Gesundheitswesen	4,94
Versorger	-

**Regionen**

Region	% Akt
<b>Amerika</b>	<b>1,12</b>
USA	1,12
Kanada	0,00
Lateinamerika	0,00
<b>Europa</b>	<b>3,57</b>
Vereinigtes Königreich	3,57
Eurozone	0,00
Europa - ex Euro	0,00
Europa -Schwellenländer	0,00
Mittlerer Osten / Afrika	0,00
<b>Asien</b>	<b>95,31</b>
Japan	33,95
Australasien	0,00
Asien - Industrieländer	36,02
Asien - Schwellenländer	25,34

**Stammdaten**

Fondsgesellschaft	DWS Investment GmbH	Domizil	Deutschland	KID - andere Kosten	1,45%
Adresse	Mainzer Landstraße 178 -190, 60327 Frankfurt	Fondswährung	EUR	Transaktionskosten	0,25%
Internet	www.dws.de	Ertragsverwendung	Thesaurierend	Erfolgsgebühr (16 Apr 2026)	0,00%
Versicherung	HDI	ISIN	DE0009769760	Fondsvolumen (Mio.)	2313,65 EUR
Telefon	+49(0)221 144-3963	WKN	976976		
Email	leben.service@hdi.de				