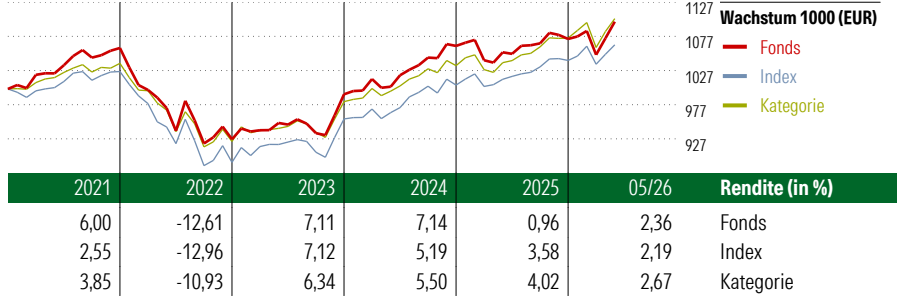


# Raiffeisen-Nachhaltigkeit-Solide RZ T

<b>Morningstar Index</b>	<b>Morningstar Kategorie™</b>	<b>Fondsbenchmark</b>	<b>Morningstar Rating™</b>	<b>Morningstar Sustainalytics Portfolio ESG Risk Rating™</b>
Morningstar Euro Cautious Global Target Allocation NR EUR (Gültig für den gesamten Bericht)	Mischfonds EUR defensiv - Global	Not Benchmarked	★★★	

**Anlageziel**

Der Raiffeisen-Nachhaltigkeit-Solide ist ein gemischter Fonds und strebt als Anlageziel moderates Kapitalwachstum an. Er investiert zumindest 51 vH des Fondsvermögens in Wertpapiere, deren Emittenten auf Basis sozialer, ökologischer und ethischer Kriterien als nachhaltig eingestuft wurden. Gleichzeitig wird in bestimmte Branchen, wie Rüstung oder grüne/pflanzliche Gentechnik sowie in Unternehmen, die etwa gegen Arbeits- und Menschenrechte verstoßen, nicht veranlagt. Veranlagungen in Aktien und in Aktien gleichwertige...



**Risikokennzahlen**

Alpha	-0,13	Sharpe Ratio	0,44
Beta	1,04	Volatilität	4,77
Information Ratio	-0,04		
Tracking Error	1,95		

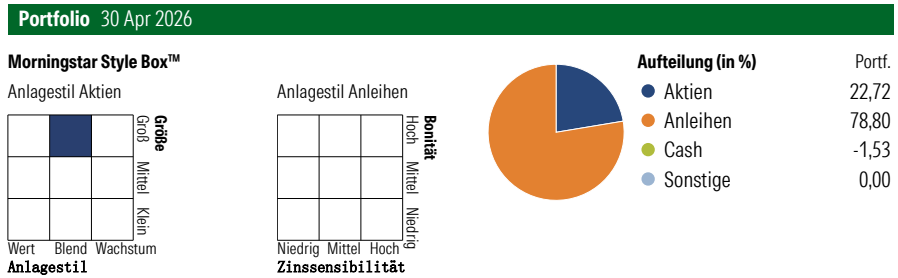
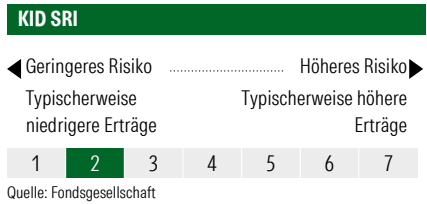
Berechnungsgrundlage Morningstar EU Cau Gbl Tgt Alloc NR EUR (wenn zutreffend)

**Rollierende Renditen (%)** (8 Jun 2026)

	Fonds	Idx	Kat.
Lfd. Jahr	1,90	1,52	2,80
3 Monate	1,53	0,87	1,26
6 Monate	1,66	1,79	2,99
1 Jahr	4,02	4,23	6,74
3 Jahre p.a.	4,61	4,78	5,81
5 Jahre p.a.	1,32	1,00	1,91

**Rendite kumul. (%)** (8 Jun 2026)

	Fonds	Idx	Kat.
3 Jahre	14,47	15,05	18,45
5 Jahre	6,79	5,11	9,93
10 Jahre	-	-	-
Seit Auflage	20,17	-	-



**Top 10 Positionen (in %)**

Position	Sektor	Portf.
Bpifrance SA 3.375%2034-05-25	-	1,77
Eur/Usdfutures(Eurofx)	-	1,65
NVIDIA Corp	📄	1,35
Alphabet Inc Class A	📄	1,11
Caisse d Amortissement De La...	-	1,09
Austria (Republic of)...	-	0,94
Apple Inc	📄	0,94
European Union 0%2031-07-04	-	0,91
Hessen (Land) 2.5%2031-10-01	-	0,87
Caisse d Amortissement De La...	-	0,81
Positionen Aktien Gesamt		131
Positionen Anleihen Gesamt		507
% des Vermögens in Top 10 Positionen		11,45

**Sektorengewichtung** % Akt

<b>Zyklisch</b>	<b>29,10</b>
🏭 Rohstoffe	4,89
🛒 Konsumgüter zyklisch	7,37
🏦 Finanzdienstleistungen	16,00
🏠 Immobilien	0,84
<b>Sensibel</b>	<b>56,73</b>
📞 Telekommunikation	7,81
🔥 Energie	-
⚙️ Industriewerte	11,99
📄 Technologie	36,93
<b>Defensiv</b>	<b>14,17</b>
🛒 Konsumgüter nicht zyklisch	2,62
🏥 Gesundheitswesen	10,46
💡 Versorger	1,10

**Regionen** % Akt

<b>Amerika</b>	<b>72,71</b>
USA	69,60
Kanada	3,11
Lateinamerika	0,00
<b>Europa</b>	<b>17,23</b>
Vereinigtes Königreich	3,07
Eurozone	9,20
Europa - ex Euro	4,95
Europa - Schwellenländer	0,00
Mittlerer Osten / Afrika	0,00
<b>Asien</b>	<b>10,06</b>
Japan	6,48
Australasien	0,00
Asien - Industrieländer	3,10
Asien - Schwellenländer	0,49

**Stammdaten**

Fondsgesellschaft	Raiffeisen Kapitalanlage...	Domizil	Österreich	KID - andere Kosten	0,62%
Adresse	Mooslackengasse 12, 1190 Wien	Fondswährung	EUR	Transaktionskosten	0,08%
Internet	www.rcm.at	Ertragsverwendung	Thesaurierend	Erfolgsgebühr (16 Apr 2026)	0,00%
Versicherung	HDI	ISIN	AT0000A1TMK2	Fondsvolumen (Mio.)	566,06 EUR
Telefon	+49(0)221 144-3963	WKN	-		
Email	leben.service@hdi.de				