

# CT (Lux) - European Smaller Companies 1E (EUR Accumulation)

## Morningstar Index

Morningstar Developed Europe  
ex-UK Small Cap Target Market  
Exposure NR EUR

(Gültig für den gesamten Bericht)

## Morningstar Kategorie™

Aktien Europa ohne  
Großbritannien Nebenwerte

## Fondsbenchmark

MSCI Europe ex UK Small Cap NR  
EUR

## Morningstar Rating™

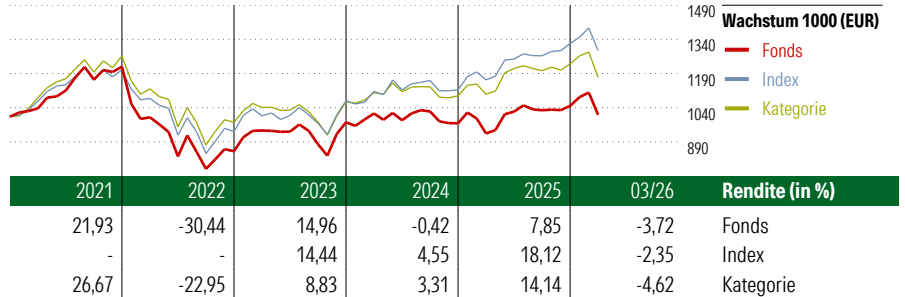
★★

## Morningstar ESG Risk Rating™



## Anlageziel

Der Fonds legt mindestens zwei Drittel seiner Vermögenswerte in Anteile von kleineren Unternehmen in Kontinentaleuropa oder Unternehmen, die dort wesentliche Geschäftsbereiche haben, an. Da der Fonds in kleinere Unternehmen investiert, wählt er hauptsächlich Anteile von Unternehmen, die kleiner sind als die Top-225-Unternehmen im FTSE World Europe (ex UK) Index.



## Risikokennzahlen

Alpha	-6,24	Sharpe Ratio	0,03
Beta	1,07	Volatilität	13,96
Information Ratio	-1,19		
Tracking Error	5,33		

Berechnungsgrundlage Morningstar Dev Eur exUK Small TME NR EUR (wenn zutreffend)

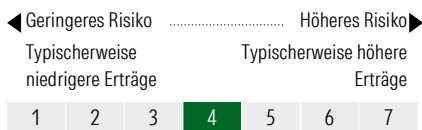
## Rollierende Renditen (%)

	Fonds	Idx	Kat.
(16 Apr 2026)			
Lfd. Jahr	5,08	6,83	4,62
3 Monate	1,51	4,08	0,94
6 Monate	6,57	11,76	7,24
1 Jahr	22,21	25,58	20,87
3 Jahre p.a.	5,54	11,42	7,55
5 Jahre p.a.	0,14	4,73	2,92

## Rendite kumul. (%)

	Fonds	Idx	Kat.
(16 Apr 2026)			
3 Jahre	17,56	38,32	24,40
5 Jahre	0,72	26,02	15,48
10 Jahre	83,20	121,21	120,34
Seit Auflage	1.760,75	-	-

## KID SRI

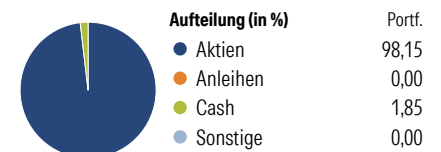


Quelle: Fondsgesellschaft

## Portfolio 28 Feb 2026

### Morningstar Aktien Style Box™

Größe	Wert	Blend	Wachstum	Anlagestil	% Akt
Sehr Groß					0,00
					2,31
Groß					72,94
					24,34
Mittelgroß					0,41
Klein					
Micro					



## Top 10 Positionen (in %)

Position	Sektor	Portf.
Storebrand ASA	IT	3,04
Elis SA	IT	2,98
SPIE SA	IT	2,85
Bilfinger SE	IT	2,66
Elia Group SA/NV	IT	2,56
Gaztransport et technigaz SA	IT	2,51
Cairn Homes PLC	IT	2,28
DO & Co AG	IT	2,20
Technip Energies NV Ordinary...	IT	2,17
Nexans	IT	2,12
Positionen Aktien Gesamt		81
Positionen Anleihen Gesamt		0
% des Vermögens in Top 10 Positionen		25,36

## Sektorengewichtung

Sektor	% Akt
<b>Zyklisch</b>	<b>39,19</b>
Rohstoffe	6,04
Konsumgüter zyklisch	7,72
Finanzdienstleistungen	21,08
Immobilien	4,36
<b>Sensibel</b>	<b>48,72</b>
Telekommunikation	0,54
Energie	4,77
Industriewerte	35,59
Technologie	7,82
<b>Defensiv</b>	<b>12,09</b>
Konsumgüter nicht zyklisch	3,36
Gesundheitswesen	4,65
Versorger	4,08

## Regionen

Region	% Akt
<b>Amerika</b>	<b>0,00</b>
USA	0,00
Kanada	0,00
Lateinamerika	0,00
<b>Europa</b>	<b>100,00</b>
Vereinigtes Königreich	0,00
Eurozone	76,76
Europa - ex Euro	23,24
Europa - Schwellenländer	0,00
Mittlerer Osten / Afrika	0,00
<b>Asien</b>	<b>0,00</b>
Japan	0,00
Australasien	0,00
Asien - Industrieländer	0,00
Asien - Schwellenländer	0,00

## Stammdaten

Fondsgesellschaft	Threadneedle Management...	Domizil	Luxemburg	KID - andere Kosten	1,72%
Adresse	44 rue de la Vallée, 2661 Luxembourg	Fondswährung	EUR	Transaktionskosten	0,17%
Internet	www.columbiathreadneed...	Ertragsverwendung	Thesaurierend	Erfolgsgebühr (23 Feb 2026)	0,00%
Versicherung	HDI	ISIN	LU1864952335	Fondsvolumen (Mio.)	1289,73 EUR
Telefon	+49(0)221 144-3963	WKN	A2JR84		
Email	leben.service@hdi.de				