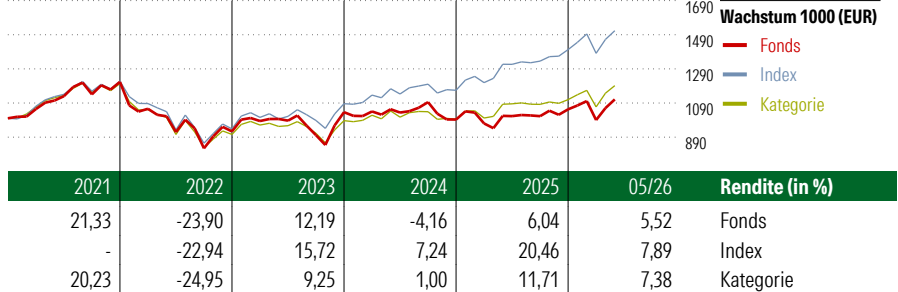


# Raiffeisen-Nachhaltigkeit-Momentum (RZ) T

<b>Morningstar Index</b> Morningstar Developed Europe Small-Mid Cap Target Market Exposure NR EUR (Gültig für den gesamten Bericht)	<b>Morningstar Kategorie™</b> Aktien Europa mittelgroß	<b>Fondsbenchmark</b> Not Benchmarked	<b>Morningstar Rating™</b> ★★	<b>Morningstar Sustainability Portfolio</b> ESG Risk Rating™ 
--	---	--	----------------------------------	---

**Anlageziel**

Der Raiffeisen-Nachhaltigkeit-Momentum ist ein Aktienfonds und strebt langfristiges Kapitalwachstum unter Inkaufnahme höherer Risiken an. Er verlangt zumindest 51 vH des Fondsvermögens in Aktien oder Aktien gleichwertigen Wertpapieren und investiert auf Einzeltitelbasis (d.h. ohne Berücksichtigung der Anteile an Investmentfonds, der derivativen Instrumente und der Sicht- bzw. kündbaren Einlagen) ausschließlich in Wertpapiere und/oder Geldmarktinstrumente, deren Emittenten auf Basis sozialer, ökologischer und...



**Risikokennzahlen**

Alpha	-12,93	Sharpe Ratio	0,12
Beta	1,27	Volatilität	16,49
Information Ratio	-1,63		
Tracking Error	6,90		

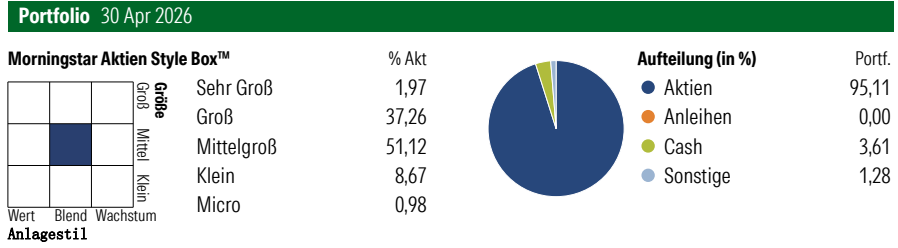
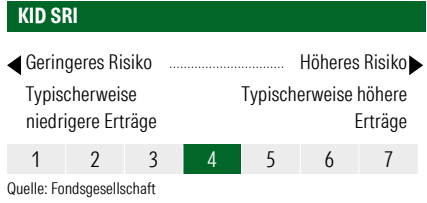
Berechnungsgrundlage Morningstar Dev Eur SMID TME NR EUR (wenn zutreffend)

**Rollierende Renditen (%)** (8 Jun 2026)

	Fonds	Idx	Kat.
Lfd. Jahr	4,42	6,22	5,33
3 Monate	4,69	5,14	4,09
6 Monate	7,24	9,17	7,22
1 Jahr	8,06	12,53	5,19
3 Jahre p.a.	2,68	13,44	5,94
5 Jahre p.a.	-0,16	5,45	0,48

**Rendite kumul. (%)** (8 Jun 2026)

	Fonds	Idx	Kat.
3 Jahre	8,25	45,99	18,92
5 Jahre	-0,78	30,37	2,44
10 Jahre	-	-	-
Seit Auflage	56,37	-	-



**Top 10 Positionen (in %)**

Position	Sektor	Portf.
Prysmian SpA	🔧	2,31
United Utilities Group PLC...	💡	2,14
Halma PLC	⚙️	2,07
Unibail-Rodamco-Westfield Act...	🏠	2,02
BPER Banca SpA	🏦	2,00
Infineon Technologies AG	💻	1,88
BE Semiconductor Industries NV	💻	1,87
Vestas Wind Systems AS	⚙️	1,83
ASM International NV	💻	1,80
Bawag Group AG Ordinary Shares	🏦	1,79
Positionen Aktien Gesamt		87
Positionen Anleihen Gesamt		0
% des Vermögens in Top 10 Positionen		19,71

**Sektorengewichtung**

Sektor	% Akt
<b>Zyklisch</b>	<b>34,55</b>
Rohstoffe	6,44
Konsumgüter zyklisch	5,72
Finanzdienstleistungen	19,53
Immobilien	2,87
<b>Sensibel</b>	<b>45,92</b>
Telekommunikation	5,38
Energie	-
Industriewerte	28,55
Technologie	11,99
<b>Defensiv</b>	<b>19,53</b>
Konsumgüter nicht zyklisch	5,88
Gesundheitswesen	8,43
Versorger	5,22

**Regionen**

Region	% Akt
<b>Amerika</b>	<b>0,00</b>
USA	0,00
Kanada	0,00
Lateinamerika	0,00
<b>Europa</b>	<b>100,00</b>
Vereinigtes Königreich	15,29
Eurozone	55,80
Europa - ex Euro	28,91
Europa - Schwellenländer	0,00
Mittlerer Osten / Afrika	0,00
<b>Asien</b>	<b>0,00</b>
Japan	0,00
Australasien	0,00
Asien - Industrieländer	0,00
Asien - Schwellenländer	0,00

**Stammdaten**

Fondsgesellschaft	Raiffeisen Kapitalanlage...	Domizil	Österreich	KID - andere Kosten	0,92%
Adresse	Mooslackengasse 12, 1190 Wien	Fondswährung	EUR	Transaktionskosten	0,15%
Internet	www.rcm.at	Ertragsverwendung	Thesaurierend	Erfolgsgebühr (16 Apr 2026)	0,00%
Versicherung	HDI	ISIN	AT0000A1U7L1	Fondsvolumen (Mio.)	193,71 EUR
Telefon	+49(0)221 144-3963	WKN	-		
Email	leben.service@hdi.de				