

# Ampega ETFs-Portfolio Select Offensiv P (a)

## Morningstar Index

Morningstar Euro Aggressive  
Global Target Allocation NR EUR

(Gültig für den gesamten Bericht)

## Morningstar Kategorie™

Mischfonds EUR aggressiv -  
Global

## Fondsbenchmark

Not Benchmarked

## Morningstar Rating™

★★★

## Morningstar ESG Risk Rating™



### Anlageziel


Der Fonds strebt als Anlageziel die Erwirtschaftung einer attraktiven risikoadjustierten Wertentwicklung an. Die Anlagepolitik des Ampega ISP Sprint ist darauf ausgerichtet, eine risikoadjustierte Investition über alle Assetklassen hinweg an den weltweiten Kapitalmärkten umzusetzen. Dabei wird in ein breit diversifiziertes Portfolio investiert. Zusätzlich strebt der Fonds eine aktive Steuerung über ein jährliches Risikobudget (Value at Risk) von 25 Prozent an. Die Gesellschaft kann bis zu 25 % des Wertes des Fonds in...

### Risikokennzahlen

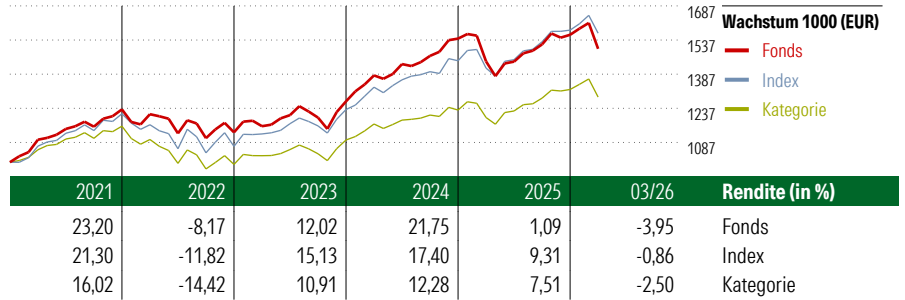
Alpha	-3,32	Sharpe Ratio	0,60
Beta	1,12	Volatilität	10,27
Information Ratio	-0,70		
Tracking Error	3,91		

Berechnungsgrundlage Morningstar EU Agg Gbl Tgt Alloc NR EUR (wenn zutreffend)

### KID SRI



Quelle: Fondsgesellschaft



### Rollierende Renditen (%)

(17 Apr 2026)

	Fonds	Idx	Kat.
Lfd. Jahr	2,49	5,14	2,92
3 Monate	0,13	1,85	0,07
6 Monate	4,34	7,85	5,09
1 Jahr	18,71	25,36	20,96
3 Jahre p.a.	10,78	13,56	10,35
5 Jahre p.a.	7,58	8,66	5,32

### Rendite kumul. (%)

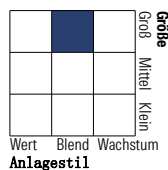
(17 Apr 2026)

	Fonds	Idx	Kat.
3 Jahre	35,94	46,45	34,36
5 Jahre	44,07	51,49	29,56
10 Jahre	90,44	140,50	85,72
Seit Auflage	132,52	-	-

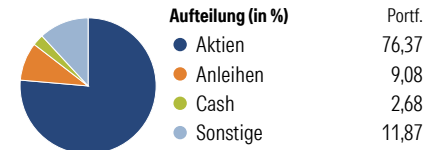
### Portfolio 28 Feb 2026

#### Morningstar Style Box™

Anlagestil Aktien



Anlagestil Anleihen



### Top 10 Positionen (in %)

Position	Sektor	Portf.
Stt Strt SPDR S&P 500 Ldrs ETF	—	9,75
JPM...	—	9,65
UBS S&P 500Scrd &Scrn ETFhCHFacc	—	8,36
iShares MSCI USA CTB Enh...	—	7,48
Franklin S&P 500 Paris Aligned...	—	6,73
Vanguard ESG Em Mkts All Cp Eq...	—	5,39
BNPP E MSCI Em SRI PAB ETF Cap	—	5,25
BNPP E MSCI EMU MIN TE ETF EUR	—	5,08
Stt Strt SPDR FTSE Gbl Cvtb...	—	4,02
BNPP E MSCI Japan Min TE ETFcap	—	3,99
Positionen Aktien Gesamt		0
Positionen Anleihen Gesamt		0
% des Vermögens in Top 10 Positionen		65,72

### Sektorengewichtung

Sektor	% Akt
<b>Zyklisch</b>	<b>32,55</b>
Rohstoffe	2,99
Konsumgüter zyklisch	8,61
Finanzdienstleistungen	16,89
Immobilien	4,06
<b>Sensibel</b>	<b>49,54</b>
Telekommunikation	8,73
Energie	1,90
Industriewerte	11,01
Technologie	27,91
<b>Defensiv</b>	<b>17,91</b>
Konsumgüter nicht zyklisch	4,83
Gesundheitswesen	9,90
Versorger	3,18

### Regionen

Region	% Akt
<b>Amerika</b>	<b>62,77</b>
USA	61,15
Kanada	0,33
Lateinamerika	1,29
<b>Europa</b>	<b>22,95</b>
Vereinigtes Königreich	4,35
Eurozone	14,62
Europa - ex Euro	3,01
Europa - Schwellenländer	0,15
Mittlerer Osten / Afrika	0,81
<b>Asien</b>	<b>14,28</b>
Japan	5,47
Australasien	1,55
Asien - Industrieländer	3,29
Asien - Schwellenländer	3,97

### Stammdaten

Fondsgesellschaft	Ampega Investment GmbH	Domizil	Deutschland	KID - andere Kosten	1,05%
Adresse	Charles-de-Gaulle-Platz 1, 50679 Köln	Fondswährung	EUR	Transaktionskosten	0,02%
Internet	www.Ampega.de	Ertragsverwendung	Ausschüttend	Erfolgsgebühr (16 Apr 2026)	0,00%
Versicherung	HDI	ISIN	DE000A0NBPN0	Fondsvolumen (Mio.)	149,47 EUR
Telefon	+49(0)221 144-3963	WKN	A0NBPN		
Email	leben.service@hdi.de				