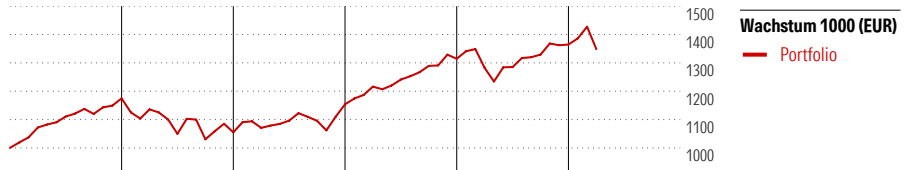


Top Mix Strategie Plus


Anlageziel

"Wachstumsorientierte Gesamtstruktur mit in der Regel 67 % Aktien, 23 % Renten und 10 % Immobilien. Zu Beginn jeden Kalenderjahres werden die durch Kursveränderungen hervorgerufenen Gewichtverschiebungen durch Umschichtungen auf das Ausgangsverhältnis zurückgeführt. Dadurch Wiederherstellung des ursprünglichen Ertrags-Risiko-Profiles."



2021	2022	2023	2024	2025	03/26	Rendite (in %)
17,45	-10,17	9,36	13,93	3,82	-1,20	Portfolio

KID SRI

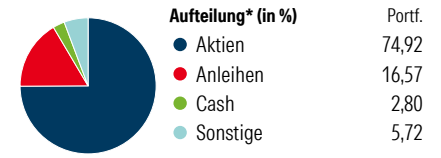
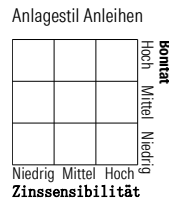
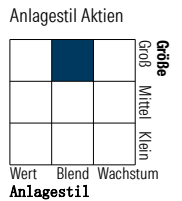


Top 10 Positionen (in %)	Portf.
iShares Core MSCI EM IMI ETF...	8,85
iShares European Prpty Yld ETF...	5,10
Vanguard S&P 500 UCITS ETF	5,07
Bantleon Gbl Cnvrts Invmt Grd...	4,98
Invesco S&P 500 ETF	4,60
Stt Strt SPDR S&P US Div...	4,43
Robeco BP US Premium Equities...	4,36
Stt Strt SPDR S&P 500 Ldrs ETF	4,22
Fl Instl US Eq Sel US Dollar	4,20
iShares MSCI USA CTB Enh...	4,18

Rollierende Renditen (%)		Rendite kumul. (%)	
(17 Apr 2026)		(17 Apr 2026)	
Lfd. Jahr	4,00	3 Jahre	30,80
3 Monate	1,06	5 Jahre	31,01
6 Monate	5,49	10 Jahre	80,95
1 Jahr	17,92	Seit Auflage	165,96
3 Jahre p.a.	9,36		
5 Jahre p.a.	5,55		

Portfolio 31 Mrz 2026

Morningstar Style Box™



*Die Prozentsätze ergeben sich durch Aufsummierung der Assetklassen aus den innenliegenden Zielfonds.

Sektorengewichtung	% Akt
Zyklisch	39,62
Rohstoffe	3,68
Konsumgüter zyklisch	7,44
Finanzdienstleistungen	14,92
Immobilien	13,58
Sensibel	42,15
Telekommunikation	6,95
Energie	3,50
Industriewerte	12,26
Technologie	19,45
Defensiv	18,22
Konsumgüter nicht zyklisch	5,95
Gesundheitswesen	8,79
Versorger	3,49

Stammdaten

Gesellschaft	HDI	Währung	EUR	KID - laufende Kosten	0,92%
	Charles-de-Gaulle-Platz 1	Ertragsverwendung	Thesaurierend	Transaktionskosten	0,00%
	50580 Köln	ISIN (intern)		Erfolgsgebühr (28 Dez 2022)	0,00%
Telefon	+49(0)221 144-3963	Aufledgedatum	15 Dez 2011	Fondsvolumen (Mio.)	24,85 EUR
Email	leben.service@hdi.de	Kurs (17 Apr 2026)	265,96 EUR		
Internet	www.hdi.de				