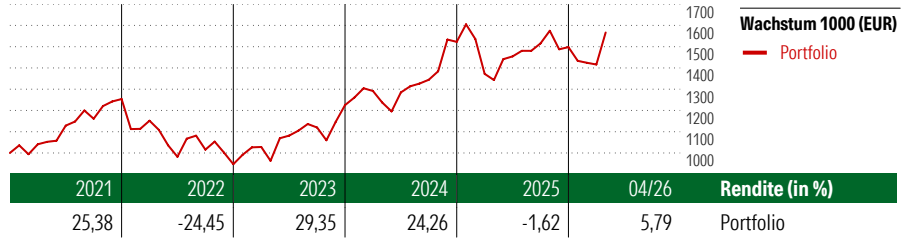


# iShares Digital Security UCITS ETF USD Dist

## Anlageziel

Das Anlageziel des Fonds ist es, den Anlegern unter Berücksichtigung sowohl der Kapitalrendite als auch der Ertragsrendite eine Gesamtrendite zu bieten, welche die Rendite des STOXX Global Digital Security Index widerspiegelt. Um dieses Anlageziel zu erreichen, verfolgt der Fonds die Anlagepolitik, in ein Portfolio von Aktienwerten zu investieren, das sich – soweit möglich und praktikabel – aus den Wertpapieren zusammensetzt, die den STOXX Global Digital Security Index, den Referenzindex des Fonds, bilden. Der Fonds...

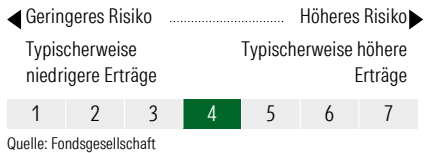


## Rendite (in %)

| Zeitraum | Rendite (in %) |
|----------|----------------|
| 2021     | 25,38          |
| 2022     | -24,45         |
| 2023     | 29,35          |
| 2024     | 24,26          |
| 2025     | -1,62          |
| 04/26    | 5,79           |

| Rollierende Renditen (%) |       | Rendite kumul. (%) |       |
|--------------------------|-------|--------------------|-------|
| (31 Mai 2026)            |       | (31 Mai 2026)      |       |
| Lfd. Jahr                | 16,94 | 3 Jahre            | 63,82 |
| 3 Monate                 | 23,01 | 5 Jahre            | 65,63 |
| 6 Monate                 | 17,75 | 10 Jahre           | -     |
| 1 Jahr                   | 21,54 | Seit Auflage       | -     |
| 3 Jahre p.a.             | 17,88 |                    |       |
| 5 Jahre p.a.             | 10,62 |                    |       |

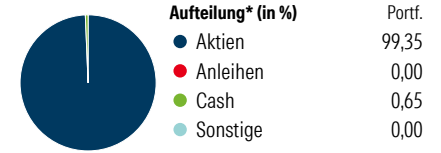
## KID SRI



## Portfolio 27 Mai 2026

| Morningstar Aktien Style Box™ | % Akt |
|-------------------------------|-------|
| Sehr Groß                     | 5,24  |
| Groß                          | 21,27 |
| Mittelgroß                    | 40,25 |
| Klein                         | 22,60 |
| Micro                         | 10,63 |

Wert Blend Wachstum  
Anlagestil



\*Die Prozentsätze ergeben sich durch Aufsummierung der Assetklassen aus den innenliegenden Zielfonds.

## Top 10 Positionen (in %)

| Unternehmen                      | Portf. |
|----------------------------------|--------|
| Ciena Corp                       | 10,71  |
| Accton Technology Corp           | 5,21   |
| Cisco Systems Inc                | 3,07   |
| Datadog Inc Class A              | 3,03   |
| Akamai Technologies Inc          | 3,02   |
| Arista Networks Inc              | 2,73   |
| MongoDB Inc Class A              | 2,26   |
| CrowdStrike Holdings Inc Class A | 2,26   |
| F5 Inc                           | 2,17   |
| Palo Alto Networks Inc           | 2,08   |

## Sektorengewichtung

| Sektor                     | % Akt        |
|----------------------------|--------------|
| <b>Zyklisch</b>            | <b>4,62</b>  |
| Rohstoffe                  | -            |
| Konsumgüter zyklisch       | -            |
| Finanzdienstleistungen     | -            |
| Immobilien                 | 4,62         |
| <b>Sensibel</b>            | <b>95,38</b> |
| Telekommunikation          | -            |
| Energie                    | -            |
| Industriewerte             | 11,41        |
| Technologie                | 83,97        |
| <b>Defensiv</b>            | <b>0,00</b>  |
| Konsumgüter nicht zyklisch | -            |
| Gesundheitswesen           | -            |
| Versorger                  | -            |

## Stammdaten

|              |                           |                    |              |                             |             |
|--------------|---------------------------|--------------------|--------------|-----------------------------|-------------|
| Gesellschaft | HDI                       | Währung            | USD          | KID - andere Kosten         | 0,40%       |
|              | Charles-de-Gaulle-Platz 1 | Ertragsverwendung  | Ausschüttend | Transaktionskosten          | 0,04%       |
|              | 50580 Köln                | ISIN (intern)      |              | Erfolgsgebühr (09 Apr 2026) | 0,00%       |
| Telefon      | +49(0)221 144-3963        | Auflegedatum       | 29 Okt 2018  | Fondsvolumen (Mio.)         | 1880,92 USD |
| Email        | leben.service@hdi.de      | Kurs (31 Mai 2026) | 12,95 USD    |                             |             |
| Internet     | www.hdi.de                |                    |              |                             |             |