

# HSBC Responsible Investment Funds - SRI Euroland Equity AC

## Morningstar Index

Morningstar Developed Markets  
Eurozone Target Market  
Exposure NR EUR  
(Gültig für den gesamten Bericht)

## Morningstar Kategorie™

Aktien Euroland Standardwerte

## Fondsbenchmark

MSCI EMU NR EUR

## Morningstar Rating™

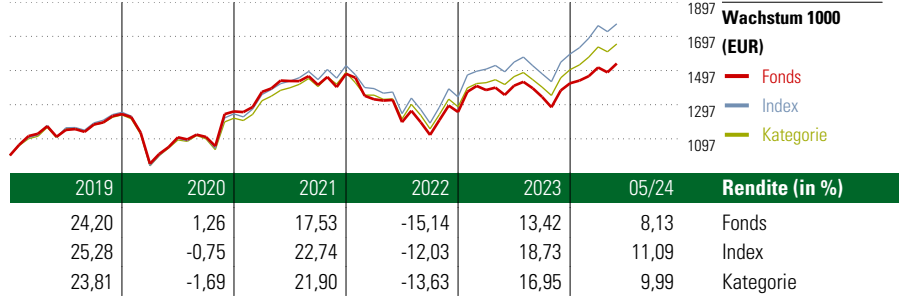
★★★

## Morningstar Sustainability Rating™



## Anlageziel

Das Anlageziel des FCP HSBC Sustainable Euroland Equity besteht darin, durch Anlagen in Aktien von Unternehmen, die aufgrund ihrer nachhaltigen Umwelt- und Sozialpraktiken und finanziellen Qualität ausgewählt werden, innerhalb einer empfohlenen Mindestanlagedauer von 5 Jahren einen maximalen Wertzuwachs zu erreichen.



## Risikokennzahlen

Alpha	-4,94	Sharpe Ratio	0,13
Beta	0,97	Volatilität	15,61
Information Ratio	-1,61		
Tracking Error	3,32		

Berechnungsgrundlage Morningstar DM Ezn TME NR EUR (wenn zutreffend)


## Rollierende Renditen (%)

	Fonds	Idx	Kat.
(11 Jun 2024)			
Lfd. Jahr	7,37	11,68	9,44
3 Monate	3,93	3,33	3,71
6 Monate	7,76	11,80	10,06
1 Jahr	10,59	16,58	14,22
3 Jahre p.a.	1,42	7,00	4,74
5 Jahre p.a.	5,98	9,35	7,39

## Rendite kumul. (%)

	Fonds	Idx	Kat.
(11 Jun 2024)			
3 Jahre	4,32	22,52	14,92
5 Jahre	33,70	56,33	42,86
10 Jahre	67,98	91,61	72,04
Seit Auflage	337,12	-	-

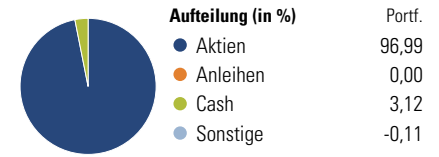
## KID SRI



## Portfolio 30 Apr 2024

### Morningstar Aktien Style Box™

Größe	Wert	Blend	Wachstum	Anlagestil	% Akt
Sehr Groß					29,68
Groß					48,35
Mittelgroß					21,97
Klein					0,00
Micro					0,00



## Top 10 Positionen (in %)

Position	Sektor	Portf.
SAP SE	IT	5,03
Schneider Electric SE	Industrie	4,32
Iberdrola SA	Energie	3,98
Munchener...	Industrie	3,45
ASML Holding NV	IT	3,22
ING Groep NV	Finanz	3,14
AXA SA	Finanz	3,13
Publicis Groupe SA	Marketing	2,80
Compagnie de Saint-Gobain SA	Industrie	2,71
Michelin	Industrie	2,64
Positionen Aktien Gesamt		51
Positionen Anleihen Gesamt		0
% des Vermögens in Top 10 Positionen		34,42

## Sektorengewichtung

Sektor	% Akt
<b>Zyklisch</b>	<b>37,76</b>
Rohstoffe	3,22
Konsumgüter zyklisch	10,95
Finanzdienstleistungen	21,98
Immobilien	1,61
<b>Sensibel</b>	<b>42,06</b>
Telekommunikation	8,38
Energie	1,27
Industriewerte	20,38
Technologie	12,03
<b>Defensiv</b>	<b>20,17</b>
Konsumgüter nicht zyklisch	9,65
Gesundheitswesen	3,65
Versorger	6,87

## Regionen

Region	% Akt
<b>Amerika</b>	<b>1,82</b>
USA	1,82
Kanada	0,00
Lateinamerika	0,00
<b>Europa</b>	<b>98,18</b>
Vereinigtes Königreich	2,65
Eurozone	91,19
Europa - ex Euro	4,33
Europa -Schwellenländer	0,00
Mittlerer Osten / Afrika	0,00
<b>Asien</b>	<b>0,00</b>
Japan	0,00
Australasien	0,00
Asien - Industrieländer	0,00
Asien - Schwellenländer	0,00

## Stammdaten

Fondsgesellschaft	HSBC Global Asset...	Domizil	Frankreich	KID - andere Kosten	1,53%
Adresse	Cœur Défense, 110 esplanade du Général de Gaulle – La Défense 4, 92400 Courbevoie	Fondswährung	EUR	Transaktionskosten	0,29%
Internet	www.assetmanagement.hs...	Ertragsverwendung	Thesaurierend	Erfolgsgebühr (01 Jul 2023)	0,00%
Versicherung	HDI	ISIN	FR0000437113	Fondsvolumen (Mio.)	675,38 EUR
Telefon	+49(0)221 144-3963	WKN	722671		
Email	leben.service@hdi				