

# M&G (Lux) Global Themes Fund EUR A Acc

## Morningstar Index

Morningstar Global Target  
Market Exposure NR USD

(Gültig für den gesamten Bericht)

## Morningstar Kategorie™

Aktien weltweit Standardwerte  
Blend

## Fondsbenchmark

MSCI ACWI NR EUR

## Morningstar Rating™

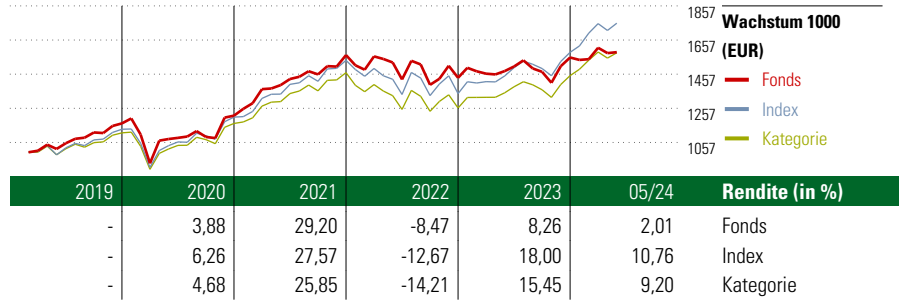
★★★

## Morningstar Sustainability Rating™



## Anlageziel

Ziel des Fonds ist die Erwirtschaftung einer Gesamtrendite (die Kombination aus Kapitalzuwachs und Erträgen) über einen beliebigen gleitenden Zeitraum von fünf Jahren, die höher ist als diejenige des globalen Aktienmarktes. Der Fonds investiert mindestens 80 % seines Nettoinventarwerts in die Aktienwerte von Unternehmen in allen Sektoren und mit allen Marktkapitalisierungen investieren, die sich in einem beliebigen Land befinden, einschließlich der Schwellenmärkte. Der Fonds kann in chinesischen A-Aktien über die...



## Risikokennzahlen

Alpha	-4,52	Sharpe Ratio	0,29
Beta	0,93	Volatilität	12,44
Information Ratio	-0,89		
Tracking Error	5,40		

Berechnungsgrundlage Morningstar Global TME NR USD (wenn zutreffend)


## Rollierende Renditen (%)

	Fonds	Idx	Kat.
(14 Jun 2024)			
Lfd. Jahr	3,42	14,30	12,04
3 Monate	1,44	5,78	4,14
6 Monate	4,29	15,53	12,91
1 Jahr	5,01	21,25	17,37
3 Jahre p.a.	4,41	9,77	7,45
5 Jahre p.a.	9,10	12,27	10,17

## Rendite kumul. (%)

	Fonds	Idx	Kat.
(14 Jun 2024)			
3 Jahre	13,82	32,25	24,07
5 Jahre	54,54	78,35	62,30
10 Jahre	-	-	-
Seit Auflage	60,84	-	-

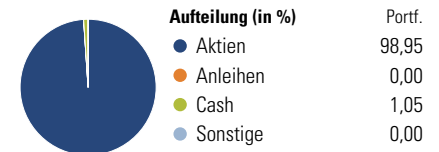
## KID SRI



## Portfolio 31 Mai 2024

### Morningstar Aktien Style Box™

	% Akt
Sehr Groß	35,21
Groß	41,82
Mittelgroß	20,42
Klein	2,55
Micro	0,00



## Top 10 Positionen (in %)

Unternehmen	Sektor	Portf.
Alphabet Inc Class A	IT	4,06
Microsoft Corp	IT	3,86
PrairieSky Royalty Ltd	IT	3,65
BYD Co Ltd Class H	Automobil	3,11
Brookfield Corp Registered Shs...	Immobilien	2,99
Franco-Nevada Corp	Rohstoffe	2,95
Oracle Corp	IT	2,86
Tencent Holdings Ltd	IT	2,86
Crown Castle Inc	Telekommunikation	2,59
Intel Corp	IT	2,48
Positionen Aktien Gesamt		60
Positionen Anleihen Gesamt		0
% des Vermögens in Top 10 Positionen		31,41

## Sektorengewichtung

Sektor	% Akt
<b>Zyklisch</b>	<b>39,93</b>
Rohstoffe	5,01
Konsumgüter zyklisch	12,91
Finanzdienstleistungen	11,53
Immobilien	10,49
<b>Sensibel</b>	<b>40,38</b>
Telekommunikation	8,52
Energie	6,72
Industriewerte	6,87
Technologie	18,27
<b>Defensiv</b>	<b>19,69</b>
Konsumgüter nicht zyklisch	-
Gesundheitswesen	10,02
Versorger	9,67

## Regionen

Region	% Akt
<b>Amerika</b>	<b>62,89</b>
USA	47,42
Kanada	15,47
Lateinamerika	0,00
<b>Europa</b>	<b>18,79</b>
Vereinigtes Königreich	2,92
Eurozone	9,53
Europa - ex Euro	3,96
Europa - Schwellenländer	1,50
Mittlerer Osten / Afrika	0,87
<b>Asien</b>	<b>18,32</b>
Japan	5,44
Australasien	3,00
Asien - Industrieländer	3,84
Asien - Schwellenländer	6,03

## Stammdaten

Fondsgesellschaft	M&G Luxembourg S.A.	Domizil	Luxemburg	KID - andere Kosten	2,11%
Adresse	16, boulevard Royal., L-2449 Luxembourg	Fondswährung	EUR	Transaktionskosten	0,06%
Internet	www.mandg.com	Ertragsverwendung	Thesaurierend	Erfolgsgebühr (21 Mai 2024)	-
Versicherung	HDI	ISIN	LU1670628491	Fondsvolumen (Mio.)	512,36 GBP
Telefon	+49(0)221 144-3963	WKN	A2PER8		
Email	leben.service@hdi.de				