

# DWS Top Dividende TFC

## Morningstar Index

Morningstar Global Markets  
High Dividend Yield NR USD

(Gültig für den gesamten Bericht)

## Morningstar Kategorie™

Aktien weltweit  
dividendenorientiert

## Fondsbenchmark

Not Benchmarked

## Morningstar Rating™

★★★

## Morningstar Sustainability Rating™



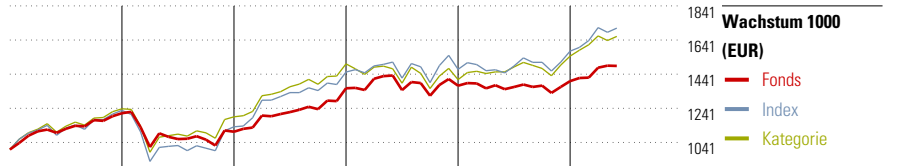
### Anlageziel

"Der Fonds strebt als Anlageziel die Erwirtschaftung eines möglichst hohen Ertrages an. Die Erträge werden im Fonds wieder angelegt beziehungsweise ausgeschüttet. Mindestens 70% des Wertes des Fonds müssen in Aktien angelegt werden. Dabei werden Aktien von in- und ausländischen Unternehmen erworben, die eine überdurchschnittliche Dividendenrendite erwarten lassen. Bei der Aktienauswahl sind folgende Kriterien von entscheidender Bedeutung: größere Dividendenrendite als der Marktdurchschnitt; Nachhaltigkeit von...

### Risikokennzahlen


|                   |       |              |      |
|-------------------|-------|--------------|------|
| Alpha             | -1,70 | Sharpe Ratio | 0,66 |
| Beta              | 0,83  | Volatilität  | 9,01 |
| Information Ratio | -0,43 |              |      |
| Tracking Error    | 4,59  |              |      |

Berechnungsgrundlage Morningstar Gbl High Div Yld NR USD (wenn zutreffend)



|           | 2019  | 2020  | 2021  | 2022  | 2023 | 05/24 | Rendite (in %) |
|-----------|-------|-------|-------|-------|------|-------|----------------|
| Fonds     | 21,26 | -8,94 | 23,04 | 1,11  | 1,95 | 6,36  | Fonds          |
| Index     | 22,91 | -7,82 | 28,31 | 1,08  | 7,26 | 8,55  | Index          |
| Kategorie | 23,85 | -3,55 | 26,07 | -6,10 | 9,84 | 7,47  | Kategorie      |

### KID SRI

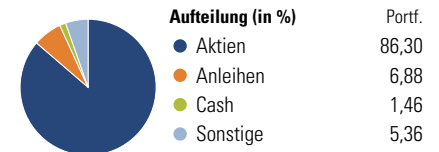


Quelle: Fondsgesellschaft

### Portfolio 30 Apr 2024

#### Morningstar Aktien Style Box™

| Wert       | Blend | Wachstum | Anlagestil | Größe  | % Akt |
|------------|-------|----------|------------|--------|-------|
| Sehr Groß  |       |          |            | Groß   | 49,16 |
| Groß       |       |          |            | Groß   | 42,70 |
| Mittelgroß |       |          |            | Mittel | 7,64  |
| Klein      |       |          |            | Klein  | 0,50  |
| Micro      |       |          |            | Micro  | 0,00  |



### Top 10 Positionen (in %)

| Position                             | Sektor           | Portf. |
|--------------------------------------|------------------|--------|
| Shell PLC                            | Öl & Gas         | 3,15   |
| TotalEnergies SE                     | Öl & Gas         | 2,89   |
| Agnico Eagle Mines Ltd               | Metall & Bergbau | 2,74   |
| Merck & Co Inc                       | Pharmazeutika    | 2,68   |
| Taiwan Semiconductor...              | Elektronik       | 2,30   |
| Schlumberger Ltd                     | Öl & Gas         | 2,12   |
| Johnson & Johnson                    | Pharmazeutika    | 2,06   |
| Nestle SA                            | Lebensmittel     | 2,02   |
| NextEra Energy Inc                   | Strom            | 1,99   |
| Stellantis NV                        | Automobil        | 1,97   |
| Positionen Aktien Gesamt             |                  | 74     |
| Positionen Anleihen Gesamt           |                  | 4      |
| % des Vermögens in Top 10 Positionen |                  | 23,92  |

### Sektorengewichtung

| Sektor                     | % Akt        |
|----------------------------|--------------|
| <b>Zyklisch</b>            | <b>32,31</b> |
| Rohstoffe                  | 9,35         |
| Konsumgüter zyklisch       | 2,78         |
| Finanzdienstleistungen     | 20,18        |
| Immobilien                 | -            |
| <b>Sensibel</b>            | <b>35,64</b> |
| Telekommunikation          | 5,59         |
| Energie                    | 13,19        |
| Industriewerte             | 9,42         |
| Technologie                | 7,45         |
| <b>Defensiv</b>            | <b>32,05</b> |
| Konsumgüter nicht zyklisch | 9,20         |
| Gesundheitswesen           | 15,53        |
| Versorger                  | 7,32         |

### Regionen

| Region                   | % Akt        |
|--------------------------|--------------|
| <b>Amerika</b>           | <b>44,28</b> |
| USA                      | 36,98        |
| Kanada                   | 7,30         |
| Lateinamerika            | 0,00         |
| <b>Europa</b>            | <b>46,08</b> |
| Vereinigtes Königreich   | 7,69         |
| Eurozone                 | 25,23        |
| Europa - ex Euro         | 13,17        |
| Europa - Schwellenländer | 0,00         |
| Mittlerer Osten / Afrika | 0,00         |
| <b>Asien</b>             | <b>9,64</b>  |
| Japan                    | 4,72         |
| Australasien             | 1,49         |
| Asien - Industrieländer  | 2,66         |
| Asien - Schwellenländer  | 0,77         |

### Stammdaten

|                   |   |                   |               |                             |              |
|-------------------|---|-------------------|---------------|-----------------------------|--------------|
| Fondsgesellschaft | DWS Investment GmbH                             | Domizil           | Deutschland   | KID - andere Kosten         | 0,80%        |
| Adresse           | Mainzer Landstraße 178 –190,<br>60327 Frankfurt | Fondswährung      | EUR           | Transaktionskosten          | 0,13%        |
| Internet          | www.dws.de                                      | Ertragsverwendung | Thesaurierend | Erfolgsgebühr (29 Apr 2024) | -            |
| Versicherung      | HDI   | ISIN              | DE000DWS18Q3  | Fondsvolumen (Mio.)         | 20194,29 EUR |
| Telefon           | +49(0)221 144-3963                              | WKN               | DWS18Q        |                             |              |
| Email             | leben.service@hdi.de                            |                   |               |                             |              |