

# Invesco Funds - Invesco Asia Consumer Demand Fund Z Accumulation USD

## Morningstar Index

Cat 50%MSCI Wld/CD  
NR&50%MSCI Wld/CS NR  
(Gültig für den gesamten Bericht)

## Morningstar Kategorie™

Branchen: Konsumgüter und -dienstleistungen

## Fondsbenchmark

MSCI AC Asia Ex Japan NR USD

## Morningstar Rating™

★★

## Morningstar Sustainability Rating™



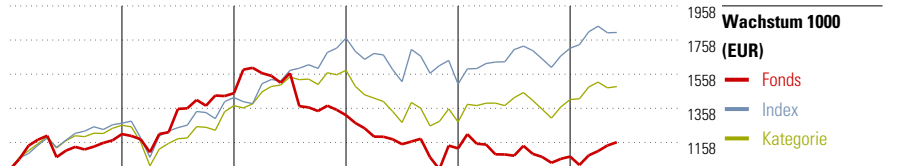
## Anlageziel

Der Fonds strebt die Erzielung langfristigen Kapitalzuwachses durch Anlage von mindestens 70 % des Gesamtvermögens des Fonds (ohne Berücksichtigung von ergänzenden liquiden Mitteln) in Aktien asiatischer Unternehmen, deren Geschäft wahrscheinlich vom Wachstum des inländischen Verbrauchs in asiatischen Volkswirtschaften (mit Ausnahme Japans) profitiert oder damit zusammenhängt. Für diese Zwecke werden „asiatische Unternehmen“ wie folgt definiert: (i) Unternehmen mit Sitz in einem asiatischen Land, (ii) Unternehmen, die...

## Risikokennzahlen

Alpha	-13,82	Sharpe Ratio	-0,55
Beta	0,69	Volatilität	16,23
Information Ratio	-0,80		
Tracking Error	17,16		

Berechnungsgrundlage Cat 50%MSCI Wld/CD NR&50%MSCI Wld/CS NR (wenn zutreffend)



	2019	2020	2021	2022	2023	05/24	Rendite (in %)
Fonds	20,73	19,83	-8,93	-14,73	-4,27	7,81	Fonds
Index	27,10	11,83	24,47	-15,22	14,02	5,37	Index
Kategorie	26,37	8,66	15,96	-19,22	11,05	5,31	Kategorie


## Rollierende Renditen (%)

	Fonds	Idx	Kat.
(14 Jun 2024)			
Lfd. Jahr	13,34	6,54	6,15
3 Monate	8,69	1,16	0,00
6 Monate	16,22	5,79	6,48
1 Jahr	9,10	8,03	7,07
3 Jahre p.a.	-6,81	5,60	-1,79
5 Jahre p.a.	2,55	9,21	4,58

## Rendite kumul. (%)

	Fonds	Idx	Kat.
(14 Jun 2024)			
3 Jahre	-19,07	17,74	-5,26
5 Jahre	13,42	55,34	25,12
10 Jahre	57,01	169,31	86,01
Seit Auflage	158,40	-	-

## KID SRI




Quelle: Fondsgesellschaft

## Portfolio 31 Mai 2024

### Morningstar Aktien Style Box™

	% Akt
Sehr Groß	65,40
Groß	16,59
Mittelgroß	14,53
Klein	3,24
Micro	0,24

Wert Blend Wachstum  
Anlagestil



## Top 10 Positionen (in %)

Position	Sektor	Portf.
Taiwan Semiconductor...	Elektronik	9,70
Tencent Holdings Ltd	IT	7,99
Alibaba Group Holding Ltd...	IT	4,92
MediaTek Inc	Elektronik	4,32
Philippine Seven Corp	IT	4,26
Asustek Computer Inc	Elektronik	3,91
Invesco US Dollar Liqdy Port...	-	3,78
Varun Beverages Ltd	IT	3,29
NetEase Inc Ordinary Shares	IT	3,24
Bank Of China Ltd Class H	IT	3,19
Positionen Aktien Gesamt		45
Positionen Anleihen Gesamt		0
% des Vermögens in Top 10 Positionen		48,60

## Sektorengewichtung

Sektor	% Akt
<b>Zyklisch</b>	<b>50,72</b>
Rohstoffe	-
Konsumgüter zyklisch	21,22
Finanzdienstleistungen	25,92
Immobilien	3,57
<b>Sensibel</b>	<b>35,60</b>
Telekommunikation	12,56
Energie	-
Industriewerte	-
Technologie	23,04
<b>Defensiv</b>	<b>13,68</b>
Konsumgüter nicht zyklisch	11,89
Gesundheitswesen	1,79
Versorger	-

## Regionen

Region	% Akt
<b>Amerika</b>	<b>0,00</b>
USA	0,00
Kanada	0,00
Lateinamerika	0,00
<b>Europa</b>	<b>0,00</b>
Vereinigtes Königreich	0,00
Eurozone	0,00
Europa - ex Euro	0,00
Europa -Schwellenländer	0,00
Mittlerer Osten / Afrika	0,00
<b>Asien</b>	<b>100,00</b>
Japan	0,00
Australasien	0,00
Asien - Industrieländer	36,13
Asien - Schwellenländer	63,87

## Stammdaten

Fondsgesellschaft	Invesco Management S.A.	Domizil	Luxemburg	KID - andere Kosten	1,18%
Adresse	37A Avenue JF Kennedy, L-1855 Luxembourg	Fondswährung	USD	Transaktionskosten	0,89%
Internet	www.invescomanagementc...	Ertragsverwendung	Thesaurierend	Erfolgsgebühr (23 Apr 2024)	0,00%
Versicherung	HDI	ISIN	LU0955860589	Fondsvolumen (Mio.)	313,26 USD
Telefon	+49(0)221 144-3963	WKN	A1XFB6		
Email	leben.service@hdi.de				