

iShares Smart City Infrastructure UCITS ETF USD Inc (EUR)

Morningstar Index

S&P Global Infrastructure TR USD

(Gültig für den gesamten Bericht)

Morningstar Kategorie™

Branchen: Infrastruktur

Fondsbenchmark

STOXX Global Smart City Infra NR USD

Morningstar Rating™

★★★

Morningstar Sustainability Rating™



Anlageziel

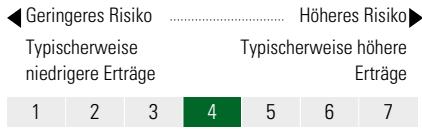
Das Anlageziel des Fonds ist es, für die Anleger eine Gesamtrendite aus Kapitalrendite und Ertragsrendite zu erreichen, die der Rendite des STOXX Global Smart City Infrastructure Index entspricht. Um dieses Anlageziel zu erreichen, verfolgt der Fonds die Anlagepolitik, in ein Portfolio von Aktienwerten zu investieren, das sich – soweit möglich und durchführbar – aus den Wertpapieren zusammensetzt, die den STOXX Global Smart City Infrastructure Index, den Referenzindex des Fonds, bilden. Der Fonds beabsichtigt,...

Risikokennzahlen

Alpha	1,82	Sharpe Ratio	0,35
Beta	0,56	Volatilität	16,65
Information Ratio	0,00		
Tracking Error	15,57		

Berechnungsgrundlage S&P Global Infrastructure TR USD (wenn zutreffend)

KID SRI

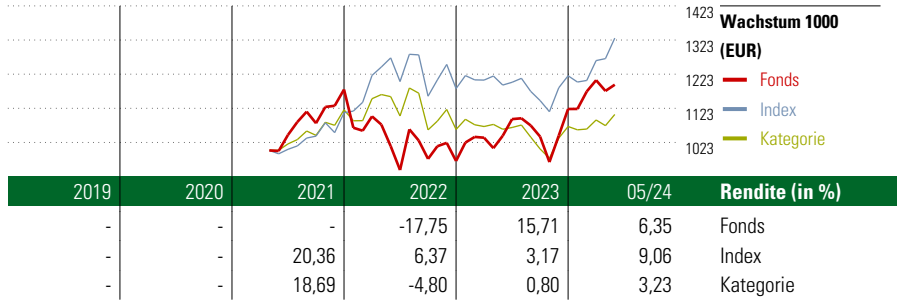


Top 10 Positionen (in %)

Positionen	Sektor	Portf.
Qualcomm Inc	IT	1,80
TopBuild Corp	IT	1,77
nVent Electric PLC	IT	1,66
Ebara Corp	IT	1,65
Monolithic Power Systems Inc	IT	1,59
Atkinsrealis Group Inc	IT	1,55
Palantir Technologies Inc...	IT	1,52
Ingersoll Rand Inc	IT	1,46
Booz Allen Hamilton Holding...	IT	1,42
Palo Alto Networks Inc	IT	1,39
Positionen Aktien Gesamt		143
Positionen Anleihen Gesamt		0
% des Vermögens in Top 10 Positionen		15,81

Stammdaten

Fondsgesellschaft	BlackRock Asset...	Domizil	Irland	KID - andere Kosten	0,40%
Adresse	1st Floor, D04 YW83 Dublin	Fondswährung	EUR	Transaktionskosten	0,03%
Internet	www.blackrock.com	Ertragsverwendung	Ausschüttend	Erfolgsgebühr (18 Apr 2024)	0,00%
Versicherung	HDI	ISIN	IE00BKTJJB70	Fondsvolumen (Mio.)	347,19 USD
Telefon	+49(0)221 144-3963	WKN	A2PQUC		
E-mail	leben.service@hdi.de				



Rollierende Renditen (%)

(14 Jun 2024)

	Fonds	Idx	Kat.
Lfd. Jahr	7,28	7,32	1,70
3 Monate	1,79	7,12	2,25
6 Monate	8,97	7,35	1,81
1 Jahr	9,72	8,74	1,60
3 Jahre p.a.	5,13	8,45	1,68
5 Jahre p.a.	-	-	-

Rendite kumul. (%)

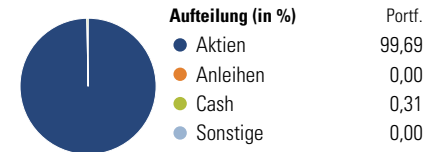
(14 Jun 2024)

	Fonds	Idx	Kat.
3 Jahre	16,20	27,57	5,14
5 Jahre	-	-	-
10 Jahre	-	-	-
Seit Auflage	-	-	-

Portfolio 12 Jun 2024

Morningstar Aktien Style Box™

Größe	Wert	Blend	Wachstum	Anlagestil	% Akt
Sehr Groß					5,17
Groß					23,25
Mittelgroß					47,76
Klein					19,62
Micro					4,20



Sektorengewichtung

Sektor	% Akt
Zyklisch	7,87
Rohstoffe	1,39
Konsumgüter zyklisch	2,11
Finanzdienstleistungen	-
Immobilien	4,36
Sensibel	91,76
Telekommunikation	1,52
Energie	-
Industriewerte	52,77
Technologie	37,47
Defensiv	0,37
Konsumgüter nicht zyklisch	-
Gesundheitswesen	-
Versorger	0,37

Regionen

Region	% Akt
Amerika	55,80
USA	48,66
Kanada	7,13
Lateinamerika	0,00
Europa	26,55
Vereinigtes Königreich	6,35
Eurozone	9,87
Europa - ex Euro	10,33
Europa -Schwellenländer	0,00
Mittlerer Osten / Afrika	0,00
Asien	17,65
Japan	8,67
Australasien	1,54
Asien - Industrieländer	4,65
Asien - Schwellenländer	2,79