

Vanguard FTSE Emerging Markets UCITS ETF USD Accumulation (EUR)

Morningstar Index

Morningstar Emerging Markets
Target Market Exposure NR USD

(Gültig für den gesamten Bericht)

Morningstar Kategorie™

Aktien Schwellenländer

Fondsbenchmark

FTSE Emerging NR USD

Morningstar Rating™

★★★★

Morningstar Sustainability Rating™



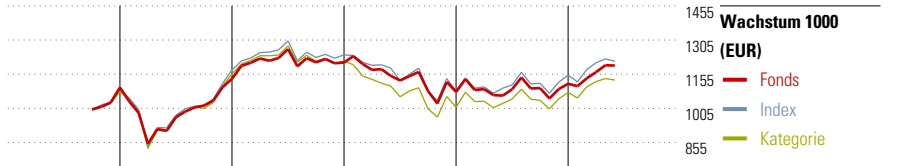
Anlageziel

This Fund seeks to track the performance of the Index, a free float market capitalisation-weighted index of large and mid cap companies in multiple emerging markets in Europe, Asia, Africa, Central and South America and the Middle East. The Fund employs a "passive management" – or indexing – investment approach, through physical acquisition of securities, designed to track the performance of the Index. The Fund will invest in a portfolio of equity securities that so far as possible and practicable is a representative...

Risikokennzahlen


Alpha	0,02	Sharpe Ratio	-0,14
Beta	0,93	Volatilität	12,16
Information Ratio	0,17		
Tracking Error	3,55		

Berechnungsgrundlage Morningstar EM TME NR USD (wenn zutreffend)



	2019	2020	2021	2022	2023	05/24	Rendite (in %)
Fonds	-	3,46	6,34	-10,70	3,31	7,17	Fonds
Index	-	7,81	5,69	-12,79	6,46	5,28	Index
Kategorie	-	7,97	5,06	-16,78	6,60	5,43	Kategorie

KID SRI



Quelle: Fondsgesellschaft

Rollierende Renditen (%)

(14 Jun 2024)

	Fonds	Idx	Kat.
Lfd. Jahr	10,89	10,04	8,60
3 Monate	6,97	5,61	3,96
6 Monate	12,40	13,09	10,98
1 Jahr	10,44	11,61	8,57
3 Jahre p.a.	-0,39	-0,34	-2,39
5 Jahre p.a.	-	-	-

Rendite kumul. (%)

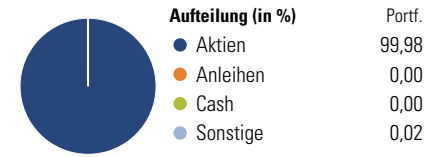
(14 Jun 2024)

	Fonds	Idx	Kat.
3 Jahre	-1,16	-1,03	-7,01
5 Jahre	-	-	-
10 Jahre	-	-	-
Seit Auflage	-	-	-

Portfolio 30 Apr 2024

Morningstar Aktien Style Box™

	Wert	Blend	Wachstum	Anlagestil	% Akt
Sehr Groß	52,30			Groß	
Groß	34,59			Mittelgroß	
Mittelgroß	11,86			Klein	
Klein	1,18			Micro	
Micro	0,07				



Top 10 Positionen (in %)

Positionen	Sektor	Portf.
Taiwan Semiconductor...	8,35	
Tencent Holdings Ltd	3,93	
Alibaba Group Holding Ltd...	2,32	
Reliance Industries Ltd	1,69	
HDFC Bank Ltd	1,45	
PDD Holdings Inc ADR	1,09	
Meituan Class B	1,07	
China Construction Bank Corp...	0,87	
Infosys Ltd	0,86	
Hon Hai Precision Industry Co...	0,82	
Positionen Aktien Gesamt		2149
Positionen Anleihen Gesamt		0
% des Vermögens in Top 10 Positionen		22,45

Sektorengewichtung

Sektor	% Akt
Zyklisch	45,21
Rohstoffe	7,98
Konsumgüter zyklisch	12,43
Finanzdienstleistungen	22,74
Immobilien	2,05
Sensibel	41,36
Telekommunikation	9,31
Energie	6,39
Industriewerte	7,44
Technologie	18,22
Defensiv	13,44
Konsumgüter nicht zyklisch	5,94
Gesundheitswesen	3,62
Versorger	3,89

Regionen

Region	% Akt
Amerika	9,68
USA	0,13
Kanada	0,00
Lateinamerika	9,55
Europa	13,97
Vereinigtes Königreich	0,00
Eurozone	0,69
Europa - ex Euro	0,10
Europa -Schwellenländer	1,99
Mittlerer Osten / Afrika	11,19
Asien	76,35
Japan	0,00
Australasien	0,00
Asien - Industrieländer	18,77
Asien - Schwellenländer	57,58

Stammdaten

Fondsgesellschaft	Vanguard Group (Ireland)...	Domizil	Irland	KID - andere Kosten	0,22%
Adresse	70 Sir John Rogerson's Quay, 2 Dublin	Fondswährung	EUR	Transaktionskosten	0,07%
Internet	global.vanguard.com	Ertragsverwendung	Thesaurierend	Erfolgsgebühr (01 Mrz 2024)	0,00%
Versicherung	HDI	ISIN	IE00BK5BR733	Fondsvolumen (Mio.)	2749,44 USD
Telefon	+49(0)221 144-3963	WKN	A2PLTC		
Email	leben.service@hdi.de				