

Franklin FTSE India UCITS ETF (EUR)

Morningstar Index

Morningstar India Target Market
Exposure NR USD

(Gültig für den gesamten Bericht)

Morningstar Kategorie™

Aktien Indien

Fondsbenchmark

FTSE India 30/18 Capped TR USD

Morningstar Rating™

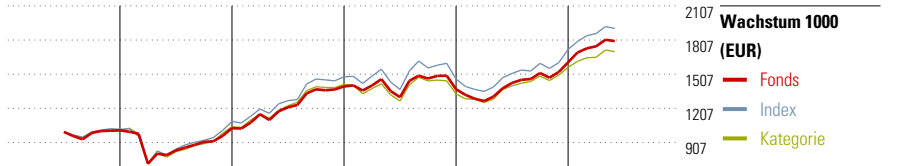
★★★★

Morningstar Sustainability Rating™



Anlageziel

Ziel des Teilfonds ist es, ein Engagement bei Aktien mit hoher und mittlerer Marktkapitalisierung in Indien zu bieten. Die Anlagepolitik des Teilfonds sieht eine möglichst genaue Nachbildung der Wertentwicklung des Index (oder eines anderen Index, der nach Einschätzung des Verwaltungsrats geeignet ist, um im Wesentlichen denselben vom Index abgedeckten Markt abzubilden, und der vom Verwaltungsrat als angemessener Index für eine Nachbildung durch den Teilfonds gemäss dem Prospekt angesehen wird) vor, unabhängig davon,...



	2019	2020	2021	2022	2023	05/24	Rendite (in %)
Fonds	-	1,89	35,49	-1,79	17,26	11,57	Fonds
Index	-	-	35,99	-1,34	17,80	10,63	Index
Kategorie	-	4,09	35,70	-5,64	18,27	8,88	Kategorie

Risikokennzahlen

Alpha	5,65	Sharpe Ratio	1,01
Beta	0,75	Volatilität	13,43
Information Ratio	0,50		
Tracking Error	8,44		

Berechnungsgrundlage Morningstar India TME NR USD (wenn zutreffend)


Rollierende Renditen (%)

	Fonds	Idx	Kat.
(14 Jun 2024)			
Lfd. Jahr	18,49	17,82	17,08
3 Monate	11,58	10,86	13,53
6 Monate	19,88	20,42	18,25
1 Jahr	35,76	36,75	32,99
3 Jahre p.a.	16,18	16,74	15,08
5 Jahre p.a.	-	-	-

Rendite kumul. (%)

	Fonds	Idx	Kat.
(14 Jun 2024)			
3 Jahre	56,81	59,09	52,40
5 Jahre	-	-	-
10 Jahre	-	-	-
Seit Auflage	-	-	-

KID SRI




Quelle: Fondsgesellschaft

Portfolio 14 Jun 2024

Morningstar Aktien Style Box™

	% Akt
Sehr Groß	59,78
Groß	38,08
Mittelgroß	2,14
Klein	0,00
Micro	0,00

Wert Blend Wachstum
Anlagestil



Top 10 Positionen (in %)

Position	Sektor	Portf.
Reliance Industries Ltd	🔥	6,95
HDFC Bank Ltd	🏦	6,22
Infosys Ltd	💻	3,70
Tata Consultancy Services Ltd	💻	2,82
Bharti Airtel Ltd	📶	2,33
ICICI Bank Ltd	🏦	1,91
Mahindra & Mahindra Ltd	🏭	1,90
Axis Bank Ltd	🏦	1,89
Larsen & Toubro Ltd	⚙️	1,76
Ifsc Nifty 50 Fut Jun24 Inse...	—	1,64
Positionen Aktien Gesamt		228
Positionen Anleihen Gesamt		0
% des Vermögens in Top 10 Positionen		31,13

Sektorengewichtung

Sektor	% Akt
Zyklisch	45,86
🏭 Rohstoffe	9,63
🛒 Konsumgüter zyklisch	12,18
🏦 Finanzdienstleistungen	22,39
🏠 Immobilien	1,66
Sensibel	35,66
📶 Telekommunikation	3,51
🔥 Energie	11,24
⚙️ Industriewerte	9,93
💻 Technologie	10,97
Defensiv	18,48
🛒 Konsumgüter nicht zyklisch	7,00
🏥 Gesundheitswesen	5,62
💡 Versorger	5,86

Regionen

Region	% Akt
Amerika	0,00
USA	0,00
Kanada	0,00
Lateinamerika	0,00
Europa	0,00
Vereinigtes Königreich	0,00
Eurozone	0,00
Europa - ex Euro	0,00
Europa - Schwellenländer	0,00
Mittlerer Osten / Afrika	0,00
Asien	100,00
Japan	0,00
Australasien	0,00
Asien - Industrieländer	0,00
Asien - Schwellenländer	100,00

Stammdaten

Fondsgesellschaft	Franklin Templeton...	Domizil	Irland	KID - andere Kosten	0,19%
Adresse	8A, rue Albert Borschette, L-1246 Luxembourg	Fondswährung	EUR	Transaktionskosten	0,01%
Internet	www.franklintempleton.lu	Ertragsverwendung	Thesaurierend	Erfolgsgebühr (12 Feb 2024)	0,00%
Versicherung	HDI	ISIN	IE00BHZRQZ17	Fondsvolumen (Mio.)	880,98 USD
Telefon	+49(0)221 144-3963	WKN	A2PB5W		
Email	leben.service@hdi.de				