

# Franklin FTSE China UCITS ETF (EUR)

## Morningstar Index

Morningstar China Target  
Market Exposure NR USD

(Gültig für den gesamten Bericht)

## Morningstar Kategorie™

Aktien China

## Fondsbenchmark

FTSE China 30/18 Capped NR  
USD

## Morningstar Rating™

★★★★

## Morningstar Sustainability Rating™



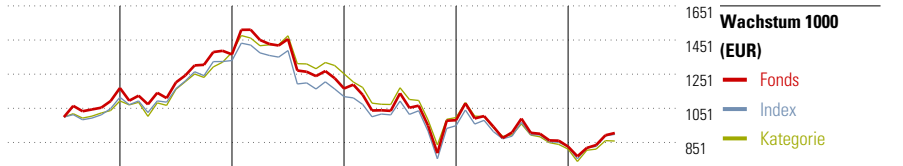
### Anlageziel

Ziel des Teilfonds ist es, ein Engagement bei Aktien mit hoher und mittlerer Marktkapitalisierung in China zu bieten. Die Anlagepolitik des Teilfonds sieht eine möglichst genaue Nachbildung der Wertentwicklung des Index (oder eines anderen Index, der nach Einschätzung des Verwaltungsrats geeignet ist, um im Wesentlichen denselben vom Index abgedeckten Markt abzubilden, und der vom Verwaltungsrat als angemessener Index für eine Nachbildung durch den Teilfonds gemäss dem Prospekt angesehen wird) vor, unabhängig davon, ob...

### Risikokennzahlen


Alpha	-1,04	Sharpe Ratio	-0,50
Beta	1,00	Volatilität	26,29
Information Ratio	-0,22		
Tracking Error	3,96		

Berechnungsgrundlage Morningstar China TME NR USD (wenn zutreffend)



	2019	2020	2021	2022	2023	05/24	Rendite (in %)
Fonds	-	16,83	-14,60	-15,90	-15,77	9,63	Fonds
Index	-	-	-15,88	-15,20	-13,05	8,86	Index
Kategorie	-	26,77	-9,18	-20,30	-18,48	5,83	Kategorie

### KID SRI

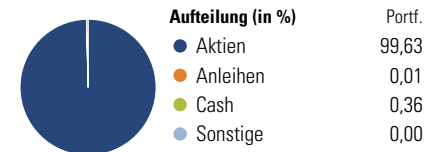


Quelle: Fondsgesellschaft

### Portfolio 14 Jun 2024

#### Morningstar Aktien Style Box™

Größe	Wert	Blend	Wachstum	Anlagestil	% Akt
Sehr Groß					68,27
Groß					25,12
Mittelgroß					6,50
Klein					0,12
Micro					0,00



### Top 10 Positionen (in %)

Unternehmen	Sektor	Portf.
Tencent Holdings Ltd	IT	14,17
Alibaba Group Holding Ltd...	IT	7,67
PDD Holdings Inc ADR	IT	4,32
Meituan Class B	IT	3,78
China Construction Bank Corp...	Bank	3,13
Industrial And Commercial Bank...	Bank	2,06
Bank Of China Ltd Class H	Bank	1,89
JD.com Inc Ordinary Shares - ...	IT	1,68
NetEase Inc Ordinary Shares	IT	1,58
Xiaomi Corp Class B	IT	1,55
Positionen Aktien Gesamt		943
Positionen Anleihen Gesamt		1
% des Vermögens in Top 10 Positionen		41,82

### Sektorengewichtung

Sektor	% Akt
<b>Zyklisch</b>	<b>51,25</b>
Rohstoffe	3,66
Konsumgüter zyklisch	28,23
Finanzdienstleistungen	16,99
Immobilien	2,37
<b>Sensibel</b>	<b>36,64</b>
Telekommunikation	20,38
Energie	4,28
Industriewerte	6,11
Technologie	5,86
<b>Defensiv</b>	<b>12,11</b>
Konsumgüter nicht zyklisch	4,68
Gesundheitswesen	4,67
Versorger	2,76

### Regionen

Region	% Akt
<b>Amerika</b>	<b>0,06</b>
USA	0,06
Kanada	0,00
Lateinamerika	0,00
<b>Europa</b>	<b>0,00</b>
Vereinigtes Königreich	0,00
Eurozone	0,00
Europa - ex Euro	0,00
Europa - Schwellenländer	0,00
Mittlerer Osten / Afrika	0,00
<b>Asien</b>	<b>99,94</b>
Japan	0,00
Australasien	0,00
Asien - Industrieländer	1,43
Asien - Schwellenländer	98,51

### Stammdaten

Fondsgesellschaft	Franklin Templeton...	Domizil	Irland	KID - andere Kosten	0,19%
Adresse	8A, rue Albert Borschette, L-1246 Luxembourg	Fondswährung	EUR	Transaktionskosten	0,01%
Internet	www.franklintempleton.lu	Ertragsverwendung	Thesaurierend	Erfolgsgebühr (12 Feb 2024)	-
Versicherung	HDI	ISIN	IE00BHZRR147	Fondsvolumen (Mio.)	562,76 USD
Telefon	+49(0)221 144-3963	WKN	A2PB5V		
Email	leben.service@hdi.de				