

Amundi Index Solutions - Amundi Prime Global UCITS ETF DR (EUR)

Morningstar Index

Morningstar Global Target
Market Exposure NR USD

(Gültig für den gesamten Bericht)

Morningstar Kategorie™

Aktien weltweit Standardwerte
Blend

Fondsbenchmark

Solactive GBS DM Large & Mid
Cap NR USD

Morningstar Rating™

★★★★

Morningstar Sustainability Rating™



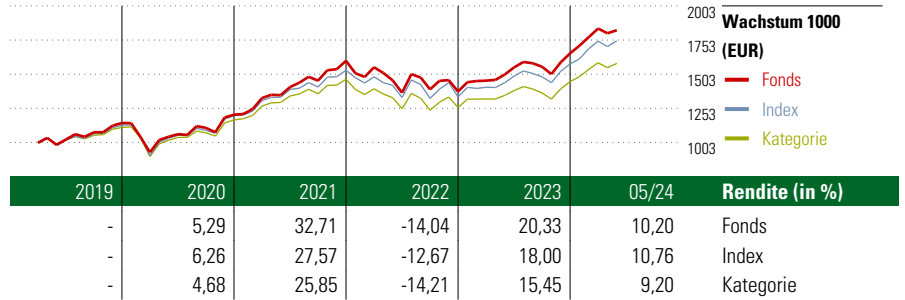
Anlageziel

Nachbildung der Wertentwicklung des Solactive GBS Developed Markets Large & Mid Cap USD Index (der „Index“) und Minimierung des Tracking-Fehlers zwischen dem Nettoinventarwert des Teilfonds und der Wertentwicklung des Index. Allgemeine Beschreibung des Index Der Solactive GBS Developed Markets Large & Mid Cap USD Index ist ein Aktienindex, der die Märkte großer und mittlerer Kapitalisierung von 23 entwickelten Länder repräsentiert. Der Index ist ein Netto-Gesamtertragsindex: die von den Indexbestandteilen gezahlte...

Risikokennzahlen

Alpha	1,34	Sharpe Ratio	0,72
Beta	1,03	Volatilität	13,30
Information Ratio	0,93		
Tracking Error	1,52		

Berechnungsgrundlage Morningstar Global TME NR USD (wenn zutreffend)




Rollierende Renditen (%)

	Fonds	Idx	Kat.
(14 Jun 2024)			
Lfd. Jahr	14,27	14,30	12,04
3 Monate	5,65	5,78	4,14
6 Monate	15,79	15,53	12,91
1 Jahr	21,79	21,25	17,37
3 Jahre p.a.	11,18	9,77	7,45
5 Jahre p.a.	13,21	12,27	10,17

Rendite kumul. (%)

	Fonds	Idx	Kat.
(14 Jun 2024)			
3 Jahre	37,45	32,25	24,07
5 Jahre	85,99	78,35	62,30
10 Jahre	-	-	-
Seit Auflage	-	-	-

KID SRI



Quelle: Fondsgesellschaft

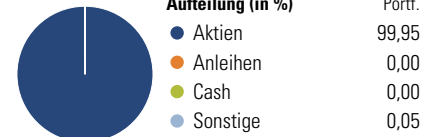
Portfolio 12 Jun 2024

Morningstar Aktien Style Box™

	% Akt
Sehr Groß	48,87
Groß	35,75
Mittelgroß	15,32
Klein	0,06
Micro	0,00

Wert Blend Wachstum
Anlagestil

Aufteilung (in %)



Top 10 Positionen (in %)

Unternehmen	Sektor	Portf.
Microsoft Corp	IT	5,02
Apple Inc	IT	4,90
NVIDIA Corp	IT	4,61
Amazon.com Inc	IT	2,61
Meta Platforms Inc Class A	IT	1,74
Alphabet Inc Class A	IT	1,64
Alphabet Inc Class C	IT	1,37
Eli Lilly and Co	Pharma	1,14
Broadcom Inc	IT	1,06
JPMorgan Chase & Co	Bank	0,87
Positionen Aktien Gesamt		1435
Positionen Anleihen Gesamt		0
% des Vermögens in Top 10 Positionen		24,96

Sektorengewichtung

Sektor	% Akt
Zyklisch	30,00
Rohstoffe	3,52
Konsumgüter zyklisch	10,06
Finanzdienstleistungen	14,38
Immobilien	2,04
Sensibel	49,29
Telekommunikation	8,08
Energie	4,20
Industriewerte	10,11
Technologie	26,89
Defensiv	20,71
Konsumgüter nicht zyklisch	6,44
Gesundheitswesen	11,86
Versorger	2,42

Regionen

Region	% Akt
Amerika	73,17
USA	70,11
Kanada	2,94
Lateinamerika	0,12
Europa	17,24
Vereinigtes Königreich	3,82
Eurozone	8,29
Europa - ex Euro	4,85
Europa - Schwellenländer	0,10
Mittlerer Osten / Afrika	0,19
Asien	9,59
Japan	6,61
Australasien	2,08
Asien - Industrieländer	0,84
Asien - Schwellenländer	0,06

Stammdaten

Fondsgesellschaft	Amundi Luxembourg S.A.	Domizil	Luxemburg	KID - andere Kosten	0,05%
Adresse	5, Allée Scheffer, 2520 Luxembourg	Fondswährung	EUR	Transaktionskosten	0,04%
Internet	https://first-eagle.am...	Ertragsverwendung	Ausschüttend	Erfolgsgebühr (30 Okt 2023)	0,00%
Versicherung	HDI	ISIN	LU1931974692	Fondsvolumen (Mio.)	1194,66 USD
Telefon	+49(0)221 144-3963	WKN	A2PBLJ		
Email	leben.service@hdi.de				