

Xtrackers Artificial Intelligence & Big Data UCITS ETF 1C (EUR)

Morningstar Index

Morningstar Global Technology
Target Market Exposure NR USD

(Gültig für den gesamten Bericht)

Morningstar Kategorie™

Branchen: Technologie

Fondsbenchmark

Nasdaq Gbl AI Big Data USD

Morningstar Rating™

★★★★

Morningstar Sustainability Rating™



Anlageziel


Das Anlageziel des Fonds besteht darin, die Wertentwicklung des Basiswertes, des Nasdaq Global Artificial Intelligence and Big Data Index (der „Referenzindex“), vor Gebühren und Aufwendungen abzubilden. Der Referenzindex soll die Wertentwicklung der Aktien von Unternehmen aus Industrie- und Schwellenländern weltweit abbilden, die ein wesentliches Exposure in Bereichen mit Bezug auf künstliche Intelligenz, Datenverarbeitung und Datensicherheit haben.

Risikokennzahlen

Alpha	2,53	Sharpe Ratio	0,65
Beta	0,70	Volatilität	20,05
Information Ratio	-0,02		
Tracking Error	12,81		

Berechnungsgrundlage Morningstar Gbl Tech TME NR USD (wenn zutreffend)

KID SRI



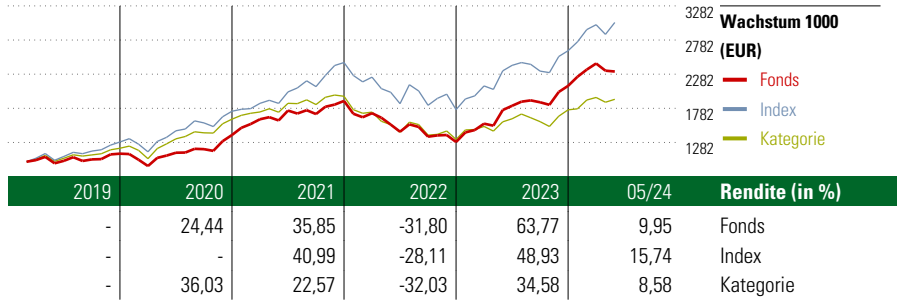
Quelle: Fondsgesellschaft

Top 10 Positionen (in %)

Positionen	Sektor	Portf.
NVIDIA Corp	IT	9,11
Meta Platforms Inc Class A	IT	5,43
Alphabet Inc Class A	IT	5,08
Amazon.com Inc	IT	4,78
Microsoft Corp	IT	4,54
Bank of America Corp	Bank	4,16
Apple Inc	IT	4,11
Advanced Micro Devices Inc	IT	3,70
Salesforce Inc	IT	3,63
Samsung Electronics Co Ltd	IT	3,59
Positionen Aktien Gesamt		87
Positionen Anleihen Gesamt		0
% des Vermögens in Top 10 Positionen		48,13

Stammdaten

Fondsgesellschaft	DWS Investment S.A. (ETF)	Domizil	Irland
Adresse	2, boulevard Konrad Adenauer, L-1115 Luxembourg	Fondswährung	EUR
Internet	www.dws.lu	Ertragsverwendung	Thesaurierend
Versicherung	HDI	ISIN	IE00BGV5VN51
Telefon	+49(0)221 144-3963	WKN	A2N6LC
E-mail	leben.service@hdi.de		



Rollierende Renditen (%)

	Fonds	Idx	Kat.
(14 Jun 2024)			
Lfd. Jahr	19,99	28,47	14,81
3 Monate	5,71	13,70	6,05
6 Monate	23,01	29,74	17,13
1 Jahr	38,72	39,79	25,94
3 Jahre p.a.	14,59	20,46	5,36
5 Jahre p.a.	20,35	26,20	18,48

Rendite kumul. (%)

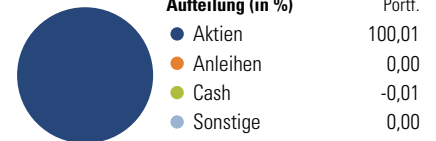
	Fonds	Idx	Kat.
(14 Jun 2024)			
3 Jahre	50,45	74,78	16,97
5 Jahre	152,49	220,14	133,46
10 Jahre	-	-	-
Seit Auflage	-	-	-

Portfolio 31 Mai 2024

Morningstar Aktien Style Box™

Anlagestil	Wert	Blend	Wachstum	Größe	% Akt
Sehr Groß				Groß	50,74
Groß				Groß	41,69
Mittelgroß				Mittel	6,59
Klein				Klein	0,90
Micro				Micro	0,08

Aufteilung (in %)



Sektorengewichtung

Sektor	% Akt
Zyklisch	12,01
Rohstoffe	-
Konsumgüter zyklisch	5,20
Finanzdienstleistungen	6,81
Immobilien	-
Sensibel	87,99
Telekommunikation	16,26
Energie	-
Industriewerte	0,10
Technologie	71,64
Defensiv	0,00
Konsumgüter nicht zyklisch	-
Gesundheitswesen	-
Versorger	-

Regionen

Region	% Akt
Amerika	89,23
USA	87,53
Kanada	1,70
Lateinamerika	0,00
Europa	4,04
Vereinigtes Königreich	0,23
Eurozone	3,78
Europa - ex Euro	0,00
Europa - Schwellenländer	0,00
Mittlerer Osten / Afrika	0,04
Asien	6,74
Japan	0,75
Australasien	0,00
Asien - Industrieländer	5,42
Asien - Schwellenländer	0,56