

# iShares NASDAQ 100 UCITS ETF USD (Acc) (EUR)

## Morningstar Index

Morningstar US Large-Mid Cap  
Broad Growth NR USD

(Gültig für den gesamten Bericht)

## Morningstar Kategorie™

Aktien USA Standardwerte  
Growth

## Fondsbenchmark

NASDAQ 100 NR USD

## Morningstar Rating™

★★★★★

## Morningstar Sustainability Rating™



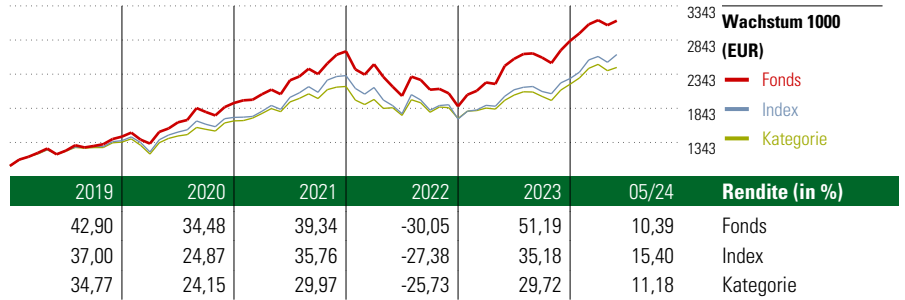
## Anlageziel

Das Anlageziel des Fonds ist die Lieferung der Nettogesamtrendite (Net Total Return) des Referenzindex (der NASDAQ 100), abzüglich der Gebühren und Kosten und Transaktionskosten des Fonds. Der Referenzindex ist ein Aktienindex aus Wertpapieren der nach Marktkapitalisierung größten US-amerikanischen und internationalen Unternehmen, die am NASDAQ Stock Market notiert sind. Der Referenzindex bildet Unternehmen aus wichtigen Branchen ab, u. a. aus den Branchen Computer-Hardware und Software, Telekommunikation,...

## Risikokennzahlen

Alpha	7,03	Sharpe Ratio	0,73
Beta	0,80	Volatilität	20,32
Information Ratio	0,59		
Tracking Error	11,15		

Berechnungsgrundlage Morningstar US LM Brd Growth NR USD (wenn zutreffend)




## Rollierende Renditen (%)

	Fonds	Idx	Kat.
(12 Jun 2024)			
Lfd. Jahr	17,80	21,30	15,10
3 Monate	8,45	10,13	4,89
6 Monate	19,40	21,63	16,84
1 Jahr	32,58	34,77	27,08
3 Jahre p.a.	16,37	13,64	8,63
5 Jahre p.a.	22,66	18,15	14,33

## Rendite kumul. (%)

	Fonds	Idx	Kat.
(12 Jun 2024)			
3 Jahre	57,57	46,75	28,20
5 Jahre	177,71	130,21	95,35
10 Jahre	578,57	380,23	303,40
Seit Auflage	-	-	-

## KID SRI

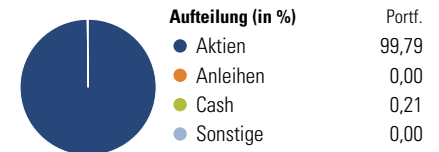


## Portfolio 11 Jun 2024

### Morningstar Aktien Style Box™

	% Akt
Sehr Groß	51,73
Groß	38,47
Mittelgroß	9,80
Klein	0,00
Micro	0,00

Wert Blend Wachstum  
Anlagestil



## Top 10 Positionen (in %)

Position	Sektor	Portf.
Microsoft Corp	IT	8,54
Apple Inc	IT	8,49
NVIDIA Corp	IT	8,03
Amazon.com Inc	IT	5,16
Meta Platforms Inc Class A	IT	4,72
Broadcom Inc	IT	4,64
Alphabet Inc Class A	IT	2,76
Alphabet Inc Class C	IT	2,68
Costco Wholesale Corp	IT	2,58
Tesla Inc	IT	2,18
Positionen Aktien Gesamt		101
Positionen Anleihen Gesamt		0
% des Vermögens in Top 10 Positionen		49,79

## Sektorengewichtung

Sektor	% Akt
<b>Zyklisch</b>	<b>14,15</b>
Rohstoffe	1,44
Konsumgüter zyklisch	12,01
Finanzdienstleistungen	0,48
Immobilien	0,22
<b>Sensibel</b>	<b>72,19</b>
Telekommunikation	15,82
Energie	0,46
Industriewerte	4,36
Technologie	51,56
<b>Defensiv</b>	<b>13,66</b>
Konsumgüter nicht zyklisch	6,14
Gesundheitswesen	6,27
Versorger	1,26

## Regionen

Region	% Akt
<b>Amerika</b>	<b>97,67</b>
USA	97,12
Kanada	0,00
Lateinamerika	0,55
<b>Europa</b>	<b>1,65</b>
Vereinigtes Königreich	0,55
Eurozone	1,10
Europa - ex Euro	0,00
Europa - Schwellenländer	0,00
Mittlerer Osten / Afrika	0,00
<b>Asien</b>	<b>0,67</b>
Japan	0,00
Australasien	0,00
Asien - Industrieländer	0,00
Asien - Schwellenländer	0,67

## Stammdaten

Fondsgesellschaft	BlackRock Asset...	Domizil	Irland	KID - andere Kosten	0,33%
Adresse	1st Floor, D04 YW83 Dublin	Fondswährung	EUR	Transaktionskosten	0,00%
Internet	www.blackrock.com	Ertragsverwendung	Thesaurierend	Erfolgsgebühr (19 Apr 2024)	0,00%
Versicherung	HDI	ISIN	IE00B53SZB19	Fondsvolumen (Mio.)	14926,95 USD
Telefon	+49(0)221 144-3963	WKN	A0YEDL		
Email	leben.service@hdi.de				