

# iShares MSCI World Islamic UCITS ETF USD (Dist) (EUR)

## Morningstar Index

DJ Islamic World TR USD

## Morningstar Kategorie™

Islamic Global Equity

## Fondsbenchmark

MSCI World Islamic NR USD

## Morningstar Rating™

★★★★

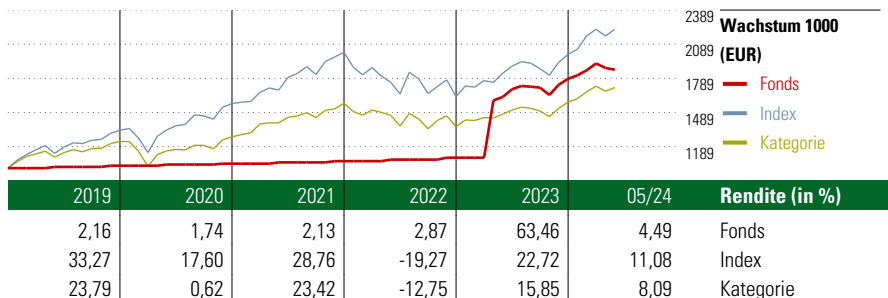
## Morningstar Sustainability Rating™



(Gültig für den gesamten Bericht)

### Anlageziel

Der iShares MSCI World Islamic ist ein börsengehandelter Indexfonds (Exchange Traded Fund, ETF), der möglichst genau die Wertentwicklung vom MSCI World Islamic Index abbildet. Der ETF investiert direkt in die im Index enthaltenen Wertpapiere. Der Index bietet Zugang zu Aktien aus dem MSCI World Index, die den Anlagegrundsätzen des Islamischen Rechts entsprechen. Der MSCI World Index enthält Aktien aus den weltweit entwickelten Volkswirtschaften, die den Kriterien von MSCI für Größe, Liquidität und...



### Risikokennzahlen

Alpha	18,31	Sharpe Ratio	0,77
Beta	0,13	Volatilität	26,86
Information Ratio	0,51		
Tracking Error	30,93		

Berechnungsgrundlage DJ Islamic World TR USD (wenn zutreffend)


### Rollierende Renditen (%)

	Fonds	Idx	Kat.
(12 Jun 2024)			
Lfd. Jahr	6,85	15,14	10,38
3 Monate	1,71	6,69	4,77
6 Monate	8,54	16,55	12,28
1 Jahr	13,67	23,35	15,63
3 Jahre p.a.	21,99	10,02	5,60
5 Jahre p.a.	13,54	14,55	7,44

### Rendite kumul. (%)

	Fonds	Idx	Kat.
(12 Jun 2024)			
3 Jahre	81,56	33,16	17,74
5 Jahre	88,65	97,19	43,17
10 Jahre	148,48	238,24	85,21
Seit Auflage	-	-	-

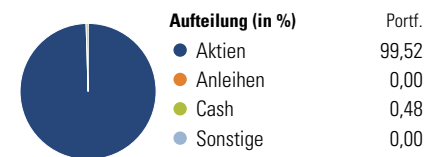
### KID SRI



### Portfolio 7 Jun 2024

#### Morningstar Aktien Style Box™

Größe	Wachstum	Blind	Wert	% Akt
Sehr Groß				47,97
Groß				36,55
Mittelgroß				15,13
Klein				0,34
Micro				0,00



### Top 10 Positionen (in %)

Unternehmen	Sektor	Portf.
Microsoft Corp	IT	18,21
Tesla Inc	Automobil	3,10
Exxon Mobil Corp	Energie	3,08
Procter & Gamble Co	Konsumgüter	2,39
Johnson & Johnson	Pharma	2,16
Chevron Corp	Energie	1,67
Advanced Micro Devices Inc	IT	1,65
AstraZeneca PLC	Pharma	1,51
Salesforce Inc	IT	1,43
Shell PLC	Energie	1,35
Positionen Aktien Gesamt		372
Positionen Anleihen Gesamt		0
% des Vermögens in Top 10 Positionen		36,53

### Sektorengewichtung

Sektor	% Akt
<b>Zyklisch</b>	<b>17,80</b>
Rohstoffe	10,03
Konsumgüter zyklisch	6,23
Finanzdienstleistungen	0,02
Immobilien	1,52
<b>Sensibel</b>	<b>62,28</b>
Telekommunikation	0,78
Energie	14,11
Industriewerte	11,65
Technologie	35,74
<b>Defensiv</b>	<b>19,92</b>
Konsumgüter nicht zyklisch	5,83
Gesundheitswesen	13,08
Versorger	1,01

### Regionen

Region	% Akt
<b>Amerika</b>	<b>69,53</b>
USA	66,07
Kanada	3,46
Lateinamerika	0,00
<b>Europa</b>	<b>21,57</b>
Vereinigtes Königreich	5,30
Eurozone	10,15
Europa - ex Euro	6,12
Europa - Schwellenländer	0,00
Mittlerer Osten / Afrika	0,00
<b>Asien</b>	<b>8,90</b>
Japan	5,73
Australasien	2,62
Asien - Industrieländer	0,54
Asien - Schwellenländer	0,00

### Stammdaten

Fondsgesellschaft	BlackRock Asset...	Domizil	Irland	KID - andere Kosten	0,30%
Adresse	1st Floor, D04 YW83 Dublin	Fondswährung	EUR	Transaktionskosten	0,02%
Internet	www.blackrock.com	Ertragsverwendung	Ausschüttend	Erfolgsgebühr (18 Apr 2024)	0,00%
Versicherung	HDI	ISIN	IE00B27YCN58	Fondsvolumen (Mio.)	585,57 USD
Telefon	+49(0)221 144-3963	WKN	A0NA0L		
Email	leben.service@hdi.de				